



# BETRIEBSEINRICHTUNGEN



**KOLLEKTION**  
01.01. – 31.12.2024





# INHALT

Die Produktion bei Dringenberg –  
Schnittstelle von Vision und Arbeitswelt

6

Individuelle  
Projekte



44


Flügeltürenschränke



18

Kastenwerk-  
bänke

„MACHEN SIE IHREN  
ARBEITSPLATZ EXAKT  
ZU DEM, WAS ER SEIN  
SOLLTE. **PERFEKT.**“



Fahrzeugeinrichtung

52

- 4–5 Über Dringenberg
- 6 Individuelle Projekte
- 7 Projektberatung
- 8 Individuelle Werkbänke und  
Schubladenschränke
- 9 Individuelle Farbwahl
  
- 10–11 Regalsystem
  
- 12–17 Schubladenschränke
  
- 18–23 Kastenwerkbenke  
24 Unterbauwerkbenke und -schränke  
25 Werkbankwagen
  
- 26–29 Unterbauschränke
  
- 30–33 Werkbankaufbauten
  
- 34–35 Hocker und Stühle
  
- 36–37 Lochplattensysteme
  
- 38–39 Montagewagen
  
- 40–41 Werkzeugwagen
  
- 42–43 Sichtlagersysteme
  
- 44–45 Flügeltürenschränke
  
- 46–49 Schiebetürenschränke
  
- 50–51 Akku-Ladeschränke
  
- 52–53 Fahrzeugeinrichtung – Module
  
- 54 Montageservice
  
- 55 Smart it up

# IHRE BETRIEBSEINRICHTUNG

Alles beginnt mit einer individuellen Beratung. In unserer Konstruktion entsteht aus Ihren Ideen eine fertige Konstruktionszeichnung und die Vorbereitung für die Produktion beginnt. Im Lager werden die benötigten Grundmaterialien zusammengestellt. In unserer Stanzerei und Biegerei entstehen aus einer Symbiose von Hightech und handwerklichem Geschick die ersten Bauteile, welche dann im Rohbau zusammengefügt werden. In unserer hauseigenen Beschichtungsanlage erfüllen wir fast jeden individuellen Kundenwunsch und die Kollegen und Kolleginnen von der Endmontage vollenden das Werk. Nun wird Ihr Artikel sorgfältig verpackt und verladen.



INSPIRATION ▶



1 BERATUNG ▶



2 KONSTRUKTION ▶



3 LAGER ▶




4 STANZEREI ▶



5 BIEGEREI ▶



6 ROHBAU ▶



7 BESCHICHTUNG ▶



8 ENDMONTAGE ▶

## UNSERE PRODUKTION IST DIE SCHNITTSTELLE VON VISION UND ARBEITSWELT

Dringenberg genießt einen erstklassigen Ruf und ist für viele Unternehmen erster Ansprechpartner, wenn es um individuelle, nachhaltig einsetzbare Lösungen geht. Vielleicht weil wir genügend Know-how und Kapazitäten haben, um internationale Konzerne zu begeistern, vielleicht weil unser Herz auch für kleine und mittlere Betriebe schlägt. In jedem Falle aber, weil wir wegweisende und wirtschaftliche Lösungen entwickeln. Und das wiederum liegt daran, dass wir konsequent unseren

4 Leitlinien folgen:

1

### Unternehmerisches Denken und Handeln

Wir erschließen, entwickeln und nutzen auf allen Ebenen unseres Handelns gegebene Marktchancen. So steigern wir den Wert des Unternehmens nachhaltig, sichern Arbeitsplätze und erwirtschaften eine angemessene Rendite.



3

### Qualität

Wir wollen unsere Kunden mit unserer exzellenten Qualität und unserem zuvorkommenden Service begeistern. Wir halten unser Versprechen.



2

### Kultur

Wir wollen ein Unternehmen sein, in dem Leidenschaft, Eigeninitiative und gegenseitiger Respekt gelebt werden, wo Mitarbeiter sich wohl fühlen und Kunden zuvorkommend bedient werden. Wir gehen mit der Umwelt und Ressourcen verantwortungsvoll um.



4

### Innovation

Um dem entgegengebrachten Vertrauen unserer Kunden gerecht zu werden, verstehen wir uns als lernendes Unternehmen, das durch kontinuierliche Optimierung der Prozesse, Produkte und Dienstleistungen, durch Selbstkritik und der Bereitschaft für Neuerungen ihre Professionalität weiterentwickelt.



## ... UND WAS WIR MACHEN

Auf mehr als 28.000 m<sup>2</sup> Produktionsfläche fertigen wir ein umfangreiches Produktprogramm, das Maßstäbe setzt. Unser Angebot reicht von der Planung kompletter Betriebseinrichtungen, über die Produktion des entsprechenden Möbelprogramms, bis hin zum Full Service rund um Montage und Individualisierung.

## GEMEINSAM ERFOLGREICH UND IM BESTEN SINNE BODENSTÄNDIG

Grundlage unserer Qualität ist das Zusammenspiel zwischen dienstleistungsstarker Kundenorientierung und außergewöhnlich hohem Fertigungs-Know-how. Wir verfügen über Maschinen, Anlagen und Systeme, die uns bei der Fertigung moderner Betriebseinrichtungen praktisch keine Grenzen setzen. Dabei haben wir immer unsere handwerklichen Wurzeln erhalten und können mit gutem Gewissen behaupten: Dringenberg bietet Produkte aus Meisterhand. Das Produktportfolio erstreckt sich von Werkbänken über Schränke bis hin zu Regalen und fahrbaren Werkstatteinrichtungen. Daneben fokussiert sich Dringenberg stark auf kundenspezifische Individuallösungen.





# INDIVIDUELLE PROJEKTE

Die meisten Unternehmen haben ihre eigene Arbeitsweise, ihren eigenen Stil und damit selbstverständlich auch den Wunsch, genau das ihren Kunden und Mitarbeitern zu vermitteln. Dringenberg ist der ideale Partner, wenn es um die Individualisierung Ihrer Betriebseinrichtung geht. Ob es sich dabei um komplexe Projekte oder eine einzelne Werkbank handelt, spielt keine Rolle, es gibt eine Vielzahl an Möglichkeiten auf Ihre individuellen Wünsche einzugehen. Sprechen Sie uns an, wir beraten Sie gerne.



## KOMPETENTE PROJEKTBERATUNG IN 4 SCHRITTEN, VON DER ERSTEN IDEE BIS ZUM PERFEKTEN ERGEBNIS

Ein effizient gestalteter Arbeitsplatz senkt nicht nur die Betriebskosten, er motiviert auch jeden einzelnen Mitarbeiter immer wieder sein Bestes zu geben. Damit dies gelingt, muss die Betriebseinrichtung von Anfang an konsequent durchdacht werden. Wie sieht ihr Fertigungsprozess aus? Welche Standards können wir nutzen, wo benötigt es individuelle Lösungen? Und vor allem, welche Anforderungen stellt die Zukunft? **All diese Fragen klären wir gemeinsam mit Ihnen in vier klar strukturierten Schritten:**


1

Einer unserer erfahrenen Projektberater wird mit Ihnen Ihre Einrichtungsidee besprechen. Bei Bedarf analysieren wir die Gegebenheiten bei Ihnen vor Ort und erstellen ein individuelles Konzept für Sie – professionell und kompetent.



2

Sie erhalten nach dem Erstgespräch eine Skizze und eine 3D-Zeichnung der besprochenen Lösung. Sie dient als Basis weiterer Gespräche und wird im Laufe des Projekts bis zur Finalisierung angepasst.



3

Sobald die Idee ausgereift ist, produzieren wir zuverlässig Ihre individuelle Einrichtungslösung. Die Idee wird zur Realität.



4

Bei der Montage setzen wir Ihre Idee in die Wirklichkeit um. Wir liefern Ihre Einrichtung pünktlich zum vereinbarten Termin. Dabei übernehmen verlässliche Partner den sicheren Transport Ihrer Produkte. Unsere Monteure sorgen dafür, dass alles an Ort und Stelle sitzt, funktioniert und sich optimal in Ihre räumlichen Gegebenheiten einfügt.



**WEITERFÜHRENDE INFORMATIONEN**  
Zum Thema Projektberatung gibt es eine extra Broschüre. Jetzt anfordern: bei Ihrem Fachhändler oder direkt unter [vertrieb@dringenberg.com](mailto:vertrieb@dringenberg.com)

## OB WERKBANK ODER KOMPLETTE BETRIEBSEINRICHTUNG, WIR GARANTIEREN EINE EINWANDFREIE MONTAGE



Dringenberg liefert die Einrichtung pünktlich zum vereinbarten Termin und sorgt Dank verlässlicher Partner für den sicheren Transport Ihrer Produkte. Darüber hinaus übernehmen unsere Monteure auf Anfrage den kompletten

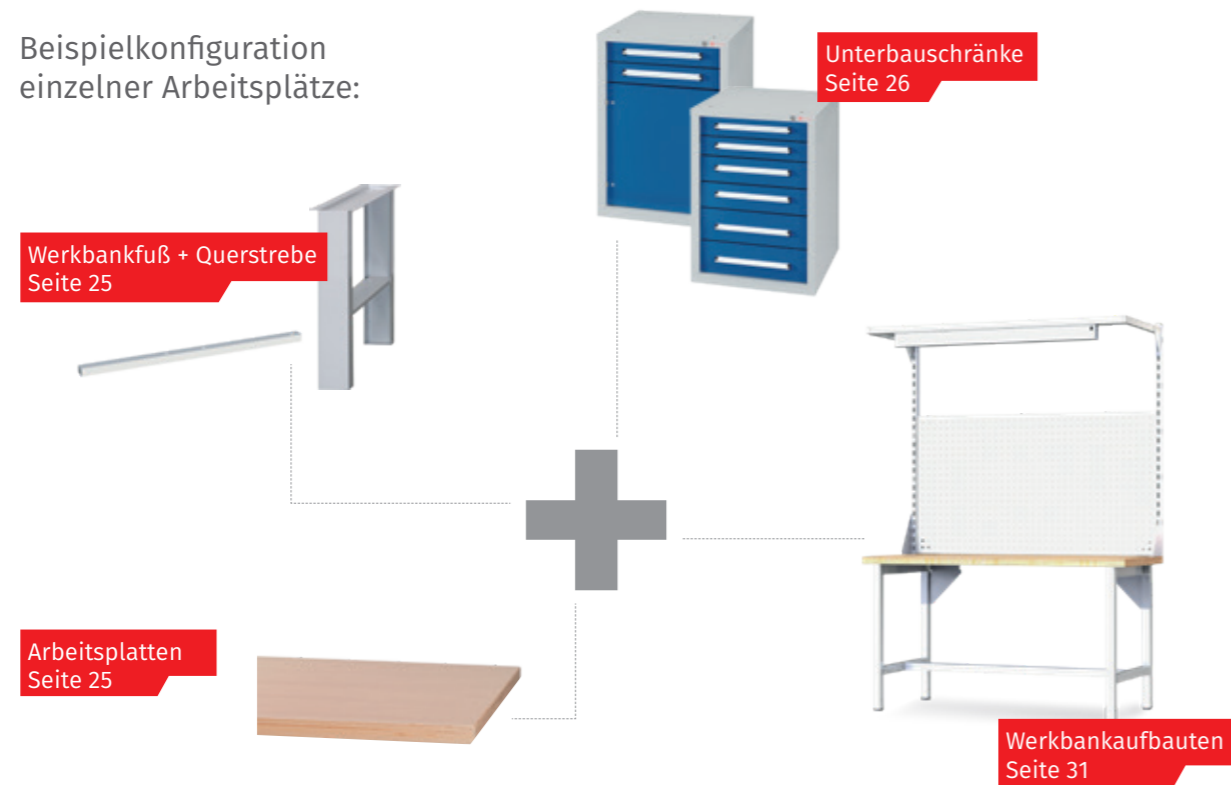
Einbau an Ort und Stelle – von der ersten Schraube bis zur Übergabe: So sitzt alles einwandfrei, funktioniert reibungslos und fügt sich optimal in Ihre räumlichen Gegebenheiten ein. **Detaillierte Informationen zu unserem Montageservice finden Sie auf Seite 54.**



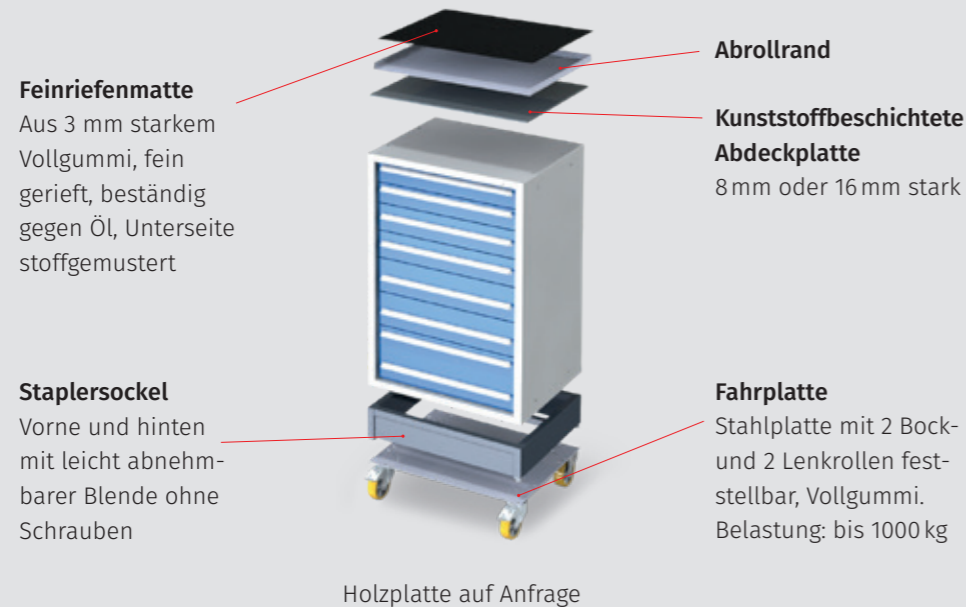
## GESTALTEN SIE GANZ INDIVIDUELL WERKBÄNKE ODER ...

Kombinieren Sie Ihren Wunscharbeitsplatz frei aus einer Vielzahl von Komponenten. Wählen Sie dabei aus den einzelnen Produkten diejenigen aus, die zu Ihrem Arbeitsumfeld am besten passen.

Beispielkonfiguration einzelner Arbeitsplätze:



## ... SCHUBLADENSCHRÄNKE



**Feinriefenmatte**  
Aus 3 mm starkem Vollgummi, fein gerieft, beständig gegen Öl, Unterseite stoffgemustert

**Abrollrand**  
**Kunststoffbeschichtete Abdeckplatte**  
8 mm oder 16 mm stark

**Staplersockel**  
Vorne und hinten mit leicht abnehmbarer Blende ohne Schrauben

**Fahrplatte**  
Stahlplatte mit 2 Bock- und 2 Lenkrollen feststellbar, Vollgummi. Belastung: bis 1000 kg

Holzplatte auf Anfrage



## ALLE FARBEN FÜR IHR INDIVIDUELLES CORPORATE DESIGN

Farbe ist eines der stärksten Stilmittel, um das Erscheinungsbild eines Unternehmens zu prägen. Genau hier bietet Dringenberg mit der eigenen Lackiererei nahezu unbegrenzte Möglichkeiten. Nutzen Sie diese Möglichkeit für einen nachhaltigen Eindruck bei Ihrer Kundschaft, jenseits von Visitenkarte und Briefpapier.


Alle lackierten Teile gibt es ohne Aufpreis in einer unserer 28 RAL-STANDARDFARBEN

|                    |                      |                    |                      |                     |   |
|--------------------|----------------------|--------------------|----------------------|---------------------|---|
| 1015 hellelfenbein | 1028 melonengelb     | 3002 karminrot     | 3020 NEU verkehrsrot | 5005 signalblau     | 5010 NEU enzianblau                     |
| 5012 lichtblau     | 5014 taubenblau      | 5015 himmelblau    | 6011 resedagrün      | 6018 gelbgrün       | 7016 NEU anthrazitgrau                  |
| 7021 schwarzgrau   | 7023 betongrau       | 7032 kieselgrau    | 7035 NEU lichtgrau   | 7038 achatgrau      | 7042 verkehrsgrau                       |
| 8019 graubraun     | 9005 NEU tiefschwarz | 9006 weißaluminium | 9010 reinweiß        | 9011 graphitschwarz | NEU jetzt 5 Farben in Feinstruktur Matt |



Hausfarbe, Signalfarbe oder Lieblingsfarbe – wussten Sie eigentlich, dass Sie die meisten Dringenberg-Produkte ganz individuell nach Ihren Farbwünschen gestalten lassen können?

Neben unseren Standards können Sie gegen einen geringen Aufpreis praktisch jede Sonderfarbe aus dem RAL-Farbspektrum wählen. Genau genommen wären das 45.369 mögliche Farbkombinationen. Gerne prüfen wir, wie Ihre Wunschfarben am besten umgesetzt werden können. Fragen Sie uns einfach an.




# REGALSYSTEM RS

Das Regalsystem RS ist individuell gestaltbar und somit perfekt abgestimmt auf die Bedürfnisse des Nutzers. Die einzelnen Fachböden sind flexibel einsetzbar, sie können sowohl waagrecht, als auch geneigt, bis zu 15 Grad, eingesetzt werden.

- ✓ Flexibel
- ✓ Schnelle Bestandskontrolle
- ✓ Ungehindertes Zugriff
- ✓ Umfangreiches Zubehör
- ✓ Individuell aufbaubar




## REGALSYSTEM RS



### PRODUKTINFORMATIONEN:

- Verschweißte Stahlprofilkonstruktion mit hoher Belastbarkeit.
- Inkl. Fachböden, welche im Raster von 30 mm, sowohl gerade als auch schräg, eingesetzt werden können.
- Erweiterbar durch umfangreiches Zubehör.
- Individuelle Farbgestaltung möglich.



### RS Regalsystem, Komplett inkl. 9 Fachböden

|                                |                                  |                      |          |
|--------------------------------|----------------------------------|----------------------|----------|
| Art.-Nr. 044849                | H × B × T (mm): 1950 × 680 × 350 | Max. Fachlast 42 kg  | 287,00 € |
| Art.-Nr. 044850                | H × B × T (mm): 1950 × 680 × 500 | Max. Fachlast 80 kg  | 335,00 € |
| Art.-Nr. 044851                | H × B × T (mm): 1950 × 680 × 680 | Max. Fachlast 120 kg | 431,00 € |
| Art.-Nr. 044852                | H × B × T (mm): 1950 × 680 × 830 | Max. Fachlast 160 kg | 479,00 € |
| Art.-Nr. 048132<br>„KARTONAGE“ | H × B × T (mm): 1950 × 680 × 500 | Max. Fachlast 80 kg  | 538,00 € |



### RS Grundgestell

|                 |                                  |          |
|-----------------|----------------------------------|----------|
| Art.-Nr. 044859 | H × B × T (mm): 1950 × 680 × 350 | 172,00 € |
| Art.-Nr. 044860 | H × B × T (mm): 1950 × 680 × 500 | 185,00 € |
| Art.-Nr. 044861 | H × B × T (mm): 1950 × 680 × 680 | 205,00 € |
| Art.-Nr. 044862 | H × B × T (mm): 1950 × 680 × 830 | 225,00 € |



### Zubehör Grundgestell

|                 |               |        |
|-----------------|---------------|--------|
| Art.-Nr. 044887 | Rohrstopfen   | 3,61 € |
| Art.-Nr. 044888 | Stellschraube | 2,89 € |



### RS Fachböden

|                                 |                     |                      |         |
|---------------------------------|---------------------|----------------------|---------|
| Art.-Nr. 044863                 | Tiefe 350 mm        | Max. Fachlast 42 kg  | 15,00 € |
| Art.-Nr. 044864                 | Tiefe 500 mm        | Max. Fachlast 80 kg  | 20,00 € |
| Art.-Nr. 044880<br>„KARTONAGE“  | Tiefe 500 mm        | Max. Fachlast 80 kg  | 28,00 € |
| Art.-Nr. 044868<br>„HOCH“       | Tiefe 500 mm        | Max. Fachlast 80 kg  | 23,00 € |
| Art.-Nr. 044869<br>„AUSZIEHBAR“ | Tiefe 500 mm        | Max. Fachlast 40 kg  | 33,00 € |
| Art.-Nr. 044865                 | Tiefe 680 mm        | Max. Fachlast 120 kg | 27,00 € |
| Art.-Nr. 044866                 | Tiefe 830 mm        | Max. Fachlast 160 kg | 33,00 € |
| Art.-Nr. 044881                 | Aufsatz „KARTUSCHE“ |                      | 70,00 € |

### WÄHLEN SIE IHRE AUSFÜHRUNG:

- VL = Vollblech
- PL = Perfo-Lochblech




### RS Rückwand

|                 |                  |         |
|-----------------|------------------|---------|
| Art.-Nr. 044857 | VL Breite 680 mm | 49,00 € |
| Art.-Nr. 044874 | PL Breite 680 mm | 53,00 € |




### RS Seitenwand

|                 |                 |         |
|-----------------|-----------------|---------|
| Art.-Nr. 044853 | VL Tiefe 350 mm | 37,00 € |
| Art.-Nr. 048265 | PL Tiefe 350 mm | 40,00 € |
| Art.-Nr. 044854 | VL Tiefe 500 mm | 42,00 € |
| Art.-Nr. 044873 | PL Tiefe 500 mm | 48,00 € |
| Art.-Nr. 044855 | VL Tiefe 680 mm | 57,00 € |
| Art.-Nr. 048267 | PL Tiefe 680 mm | 61,00 € |
| Art.-Nr. 044856 | VL Tiefe 830 mm | 69,00 € |
| Art.-Nr. 048269 | PL Tiefe 830 mm | 77,00 € |



### RS Schublade

|                    |             |                     |         |
|--------------------|-------------|---------------------|---------|
| Regaltiefe: 500 mm |             |                     |         |
| Art.-Nr. 044875    | Höhe 60 mm  | Max. Traglast 40 kg | 35,00 € |
| Art.-Nr. 044876    | Höhe 120 mm | Max. Traglast 40 kg | 39,00 € |
| Art.-Nr. 044877    | Höhe 150 mm | Max. Traglast 40 kg | 42,00 € |
| Art.-Nr. 044878    | Höhe 180 mm | Max. Traglast 40 kg | 45,00 € |



### RS Gewindestangenhalter

|                 |              |         |
|-----------------|--------------|---------|
| Art.-Nr. 044883 | Tiefe 500 mm | 83,00 € |
|-----------------|--------------|---------|



# SCHUBLADENSCHRÄNKE

Konfigurieren Sie sich Ihren persönlich zugeschnittenen Schubladenschrank. Mit einer Vielzahl von Komponenten passt sich der Schrank an Ihre individuellen Bedürfnisse an. Gerne beraten wir Sie bei der Zusammenstellung und erstellen Ihnen ein Angebot.

**TOP-ANGEBOT**  
**655,00 €**



### PRODUKTINFORMATIONEN:

- Verschweißte Stahlblechkonstruktion mit hoher Belastbarkeit und Stabilität
- Schubladen mit ca. 85% Teilauszug oder 100% Vollauszug und Schlitzreihen zur Aufnahme von Einteilungsmaterial
- Griffleisten aus Aluminium mit Papier- und Klarsichtstreifen sowie Abdeckkappen
- Kippsicherheit durch Einzelauszugsperre der Schubladen
- Zentralverriegelung mit Sicherheitschloss

Gehäuse  
RAL 7035  
lichtgrau

Front  
RAL 5010  
enzianblau



### Schubladenschrank S7 1028/5

H × B × T (mm): 1028 × 722 × 700

1 × Schublade 120 mm 100 kg; 1 × Schublade 150 mm 100 kg; 1 × Schublade 180 mm 100 kg; 1 × Schublade 210 mm 100 kg; 1 × Schublade 300 mm 100 kg

Art.-Nr. 026651 TA **655,00 €**

Art.-Nr. 033448 VA **805,00 €**

### WÄHLEN SIE IHRE AUSFÜHRUNG:

- TA = 85% Teilauszug
- VA = 100% Vollauszug




### Schubladenschrank S7 1028/6

H × B × T (mm): 1028 × 722 × 700

2 × Schublade 90 mm 100 kg; 1 × Schublade 120 mm 100 kg; 2 × Schublade 150 mm 100 kg; 1 × Schublade 360 mm 100 kg

Art.-Nr. 026649 TA **697,00 €**

Art.-Nr. 033449 VA **865,00 €**



### Schubladenschrank S7 1028/7

H × B × T (mm): 1028 × 722 × 700

2 × Schublade 90 mm 100 kg; 3 × Schublade 120 mm 100 kg; 1 × Schublade 180 mm 100 kg; 1 × Schublade 240 mm 100 kg

Art.-Nr. 033452 TA **791,00 €**

Art.-Nr. 033453 VA **987,00 €**




### Schubladenschrank S7 800/5

H × B × T (mm): 800 × 722 × 700

1 × Schublade 90 mm 100 kg; 1 × Schublade 120 mm 100 kg; 1 × Schublade 150 mm 100 kg; 2 × Schublade 180 mm 100 kg

Art.-Nr. 033450 TA **767,00 €**

Art.-Nr. 033451 VA **852,00 €**



**Schubladenschrank B7 800/6**

H x B x T (mm): 800 x 1022 x 700

1 x Schublade 60 mm 100 kg (immer Teilauszug);  
2 x Schublade 90 mm 100 kg; 2 x Schublade 150 mm  
100 kg; 1 x Schublade 180 mm 100 kg

Art.-Nr. 033456 TA **879,00 €**  
Art.-Nr. 033457 VA **1.047,00 €**



**Schubladenschrank B7 800/5**

H x B x T (mm): 800 x 1022 x 700

1 x Schublade 90 mm 100 kg; 1 x Schublade  
120 mm 100 kg; 1 x Schublade 150 mm 100 kg;  
2 x Schublade 180 mm 100 kg

Art.-Nr. 033458 TA **847,00 €**  
Art.-Nr. 033459 VA **987,00 €**




**Schubladenschrank B7 1028/6**

H x B x T (mm): 1028 x 1022 x 700

2 x Schublade 90 mm 100 kg; 1 x Schublade  
120 mm 100 kg; 2 x Schublade 150 mm 100 kg;  
1 x Schublade 360 mm 100 kg

Art.-Nr. 033460 TA **943,00 €**  
Art.-Nr. 033461 VA **1.111,00 €**



**Schubladenschrank B7 1328/9**

H x B x T (mm): 1328 x 1022 x 700

1 x Schublade 60 mm 100 kg (immer Teilauszug);  
8 x Schublade 150 mm 100 kg

Art.-Nr. 033462 TA **1.060,00 €**  
Art.-Nr. 033463 VA **1.312,00 €**

**WEITERFÜHRENDE INFORMATIONEN**

Zum Thema Schranksystem gibt es eine  
extra Broschüre. Jetzt anfordern: bei  
Ihrem Fachhändler oder direkt unter  
vertrieb@dringenberg.com



**SCHUBLADENEINTEILUNG**



**Variante S**



5 Fächer



12 Fächer




18 Fächer

Blendenhöhe (mm)

|             |                 |                    |                 |                    |                 |                    |
|-------------|-----------------|--------------------|-----------------|--------------------|-----------------|--------------------|
| Höhe 60     | Art.-Nr. 019767 | <b>27,00 € Set</b> | Art.-Nr. 019793 | <b>47,00 € Set</b> | Art.-Nr. 019796 | <b>61,00 € Set</b> |
| Höhe 90     | Art.-Nr. 019775 | <b>30,00 € Set</b> | Art.-Nr. 019794 | <b>50,00 € Set</b> | Art.-Nr. 019797 | <b>66,00 € Set</b> |
| Höhe ab 120 | Art.-Nr. 019778 | <b>33,00 € Set</b> | Art.-Nr. 019795 | <b>55,00 € Set</b> | Art.-Nr. 019798 | <b>72,00 € Set</b> |



**Variante B**



5 Fächer



12 Fächer



18 Fächer

Blendenhöhe (mm)

|             |                 |                    |                 |                    |                 |                    |
|-------------|-----------------|--------------------|-----------------|--------------------|-----------------|--------------------|
| Höhe 60     | Art.-Nr. 019802 | <b>30,00 € Set</b> | Art.-Nr. 019808 | <b>47,00 € Set</b> | Art.-Nr. 019811 | <b>64,00 € Set</b> |
| Höhe 90     | Art.-Nr. 019803 | <b>33,00 € Set</b> | Art.-Nr. 019809 | <b>50,00 € Set</b> | Art.-Nr. 019812 | <b>70,00 € Set</b> |
| Höhe ab 120 | Art.-Nr. 019804 | <b>38,00 € Set</b> | Art.-Nr. 019810 | <b>55,00 € Set</b> | Art.-Nr. 019813 | <b>75,00 € Set</b> |



**Fachschiene passend für Variante S und B**

Kastenhöhe (mm)

|          |                 |                |
|----------|-----------------|----------------|
| Höhe 60  | Art.-Nr. 003186 | <b>7,00 €</b>  |
| Höhe 90  | Art.-Nr. 003196 | <b>8,50 €</b>  |
| Höhe 120 | Art.-Nr. 003206 | <b>11,00 €</b> |
| Höhe 150 | Art.-Nr. 003215 | <b>15,50 €</b> |



**Muldenplatten-Set: inkl. passender Muldensteckwände**

Muldenbreiten 70 mm, 40 mm und 32 mm

**Variante S**

Art.-Nr. 014993 S7 **86,50 €**

**Variante B**

Art.-Nr. 015091 B7 **99,00 €**



**Ersatzteilschachtel-Set: inkl. passender Etikettenhalter**

Boxengrößen B x T (mm): 150 x 150, 150 x 100, 150 x 75 und 75 x 75

**Variante S**

|         |                    |                |
|---------|--------------------|----------------|
| Höhe 40 | Art.-Nr. 014994 S7 | <b>80,00 €</b> |
| Höhe 70 | Art.-Nr. 014995 S7 | <b>85,00 €</b> |

**Variante B**

|         |                    |                |
|---------|--------------------|----------------|
| Höhe 40 | Art.-Nr. 015093 B7 | <b>95,00 €</b> |
| Höhe 70 | Art.-Nr. 015094 B7 | <b>99,00 €</b> |

**ZUBEHÖR**



**Abdeckplatte**

H (mm): 8

kunststoffbeschichtet, schwarz

|                    |                |
|--------------------|----------------|
| Art.-Nr. 016140 S7 | <b>50,00 €</b> |
| Art.-Nr. 016141 B7 | <b>63,00 €</b> |



**Staplersockel**

H (mm): 130

stabile Rohrkonstruktion mit abnehmbarer  
Blende (vorne und hinten),  
Pulverbeschichtung Farbe RAL 9005

|                    |                 |
|--------------------|-----------------|
| Art.-Nr. 020940 S7 | <b>95,00 €</b>  |
| Art.-Nr. 020938 B7 | <b>105,00 €</b> |



**Feinriefenmatte**

H x T (mm): 3 x 595

|                    |                |
|--------------------|----------------|
| Art.-Nr. 012595 S7 | <b>17,00 €</b> |
| Art.-Nr. 012597 B7 | <b>20,00 €</b> |



**Abrollrand mit Riffelgummiauflage**

|                    |                |
|--------------------|----------------|
| Art.-Nr. 022041 B7 | <b>85,00 €</b> |
| Art.-Nr. 022025 S7 | <b>70,00 €</b> |



**Fahrplatte**

Traglast 1000 kg, 2 Bock- und 2 Lenkrollen  
mit Bremse, ø 125 mm

|                    |                 |
|--------------------|-----------------|
| Art.-Nr. 020944 S7 | <b>330,00 €</b> |
| Art.-Nr. 020942 B7 | <b>363,00 €</b> |

Gerne bieten wir Ihnen auch individuelle Hartschaumeinlagen an.  
Kontaktieren Sie uns unter [vertrieb@dringenberg.com](mailto:vertrieb@dringenberg.com)





# 5 SCHRITTE ZUM INDIVIDUELLEN

Konfigurieren Sie sich in wenigen Schritten Ihren ganz individuellen Schubladenschrank. Exakt abgestimmt auf Ihre chenden Optionen im folgenden Formular aus und senden uns die Anfrage per Mail. Gerne erstellen wir Ihnen ein

# SCHUBLADENSCHRANK

Wünsche, Vorstellungen und Ansprüche. Füllen Sie einfach die entspre- individuelles Angebot.

## 1 BASIS

Wählen Sie aus 3 Breiten, 4 Höhen und 2 Tiefen Ihr passendes Modell aus:




## 2 AUSBAU

Vollauszug oder Teilauszug? 100 kg oder 200 kg Belastbarkeit? Sie haben die Wahl:



## 3 DESIGN

Gestalten Sie Korpus und Front innerhalb unserer 24 Standard RAL Farbtönen:



## 4 SAFETY

Damit Ihr Werkzeug sicher ist, bieten wir verschiedene Schließoptionen.



## 5 EXTRAS

Wählen Sie aus unserem umfangreichen Zubehör.



# AN ANGEBOT

Sehr gerne erstellen wir Ihnen ein Angebot für Ihren individuell konfigurierten Schubladenschrank.

### Abmessungen

#### Breite

- 722 mm
- 1022 mm
- 1422 mm

#### Höhe

- 800 mm (Nutzhöhe 720 mm)
- 1028 mm (Nutzhöhe 960 mm)
- 1328 mm (Nutzhöhe 1260 mm)
- 1560 mm (Nutzhöhe 1470 mm)

#### Tiefe

- 550 mm
- 700 mm

### Schubladen

#### Vollauszug (100%)

- 70 kg (nur Schubladenhöhe 60 mm)
- 100 kg
- 200 kg

#### Teilauszug (85%)

- 100 kg

#### Höhe

- |                                   |                             |
|-----------------------------------|-----------------------------|
| <input type="checkbox"/> × 60 mm  | <input type="checkbox"/> mm |
| <input type="checkbox"/> × 90 mm  | <input type="checkbox"/> mm |
| <input type="checkbox"/> × 120 mm | <input type="checkbox"/> mm |
| <input type="checkbox"/> × 150 mm | <input type="checkbox"/> mm |
| <input type="checkbox"/> × 180 mm | <input type="checkbox"/> mm |
| <input type="checkbox"/> × 210 mm | <input type="checkbox"/> mm |
| <input type="checkbox"/> × 240 mm | <input type="checkbox"/> mm |
| <input type="checkbox"/> × 270 mm | <input type="checkbox"/> mm |
| <input type="checkbox"/> × 300 mm | <input type="checkbox"/> mm |
| <input type="checkbox"/> × 330 mm | <input type="checkbox"/> mm |
| <input type="checkbox"/> × 360 mm | <input type="checkbox"/> mm |

Gesamthöhe:  mm

**HINWEIS:** Die Summe der ausgewählten Schubladenhöhen muss der jeweiligen **Nutzhöhe** des Schrankkorpus entsprechen.

#### 2.3 Flügeltüren

**HINWEIS:** Bei Variante Flügeltüren entspricht die Höhe der Türen der Nutzhöhe des Korpus. Der Schrank ist dann mit 2 höhenverstellbaren Fachböden ausgestattet. Kombination mit Schubladen ist möglich.

### Farbe

|  |                          |                          |
|--|--------------------------|--------------------------|
| <input type="checkbox"/> 1007 narzissengelb  | <input type="checkbox"/> | <input type="checkbox"/> |
| <input type="checkbox"/> 1015 hellelfenbein  | <input type="checkbox"/> | <input type="checkbox"/> |
| <input type="checkbox"/> 1028 melonengelb    | <input type="checkbox"/> | <input type="checkbox"/> |
| <input type="checkbox"/> 3002 karminrot      | <input type="checkbox"/> | <input type="checkbox"/> |
| <input type="checkbox"/> 3020 verkehrsrot    | <input type="checkbox"/> | <input type="checkbox"/> |
| <input type="checkbox"/> 5005 signalblau     | <input type="checkbox"/> | <input type="checkbox"/> |
| <input type="checkbox"/> 5010 enzianblau     | <input type="checkbox"/> | <input type="checkbox"/> |
| <input type="checkbox"/> 5012 lichtblau      | <input type="checkbox"/> | <input type="checkbox"/> |
| <input type="checkbox"/> 5014 taubenblau     | <input type="checkbox"/> | <input type="checkbox"/> |
| <input type="checkbox"/> 5015 himmelblau     | <input type="checkbox"/> | <input type="checkbox"/> |
| <input type="checkbox"/> 6011 resedagrün     | <input type="checkbox"/> | <input type="checkbox"/> |
| <input type="checkbox"/> 6018 gelbgrün       | <input type="checkbox"/> | <input type="checkbox"/> |
| <input type="checkbox"/> 7016 anthrazitgrau  | <input type="checkbox"/> | <input type="checkbox"/> |
| <input type="checkbox"/> 7021 schwarzgrau    | <input type="checkbox"/> | <input type="checkbox"/> |
| <input type="checkbox"/> 7032 kieselgrau     | <input type="checkbox"/> | <input type="checkbox"/> |
| <input type="checkbox"/> 7023 betongrau      | <input type="checkbox"/> | <input type="checkbox"/> |
| <input type="checkbox"/> 7035 lichtgrau      | <input type="checkbox"/> | <input type="checkbox"/> |
| <input type="checkbox"/> 7038 achatgrau      | <input type="checkbox"/> | <input type="checkbox"/> |
| <input type="checkbox"/> 7042 verkehrsgrau   | <input type="checkbox"/> | <input type="checkbox"/> |
| <input type="checkbox"/> 8019 graubraun      | <input type="checkbox"/> | <input type="checkbox"/> |
| <input type="checkbox"/> 9005 tiefschwarz    | <input type="checkbox"/> | <input type="checkbox"/> |
| <input type="checkbox"/> 9006 weißaluminium  | <input type="checkbox"/> | <input type="checkbox"/> |
| <input type="checkbox"/> 9010 reinweiß       | <input type="checkbox"/> | <input type="checkbox"/> |
| <input type="checkbox"/> 9011 graphitschwarz | <input type="checkbox"/> | <input type="checkbox"/> |

### Verriegelung

- Standardschließung (vs = verschiedenschließend)
- Schließsystem (gs = gleichschließend)
- Elektronisches Zahlenschloss
- RFID System (nur für Schubladen)



### Zubehör

- Abdeckplatte (kunststoff beschichtet, H: 8 mm)
- Abdeckplatte (Buche Multiplex, H: 40 mm)
- Abrollrand (mit Riffelgummiauflage)
- Staplersockel (H: 130 mm)
- Fahrplatte
- Schublade mit Softclose (nur bei Vollauszug möglich)
- Feinriefenmatte für Schublade
- Einteilungsmaterial für Schubladen (gerne lassen wir Ihnen hierzu separates Infomaterial zukommen)
- Zusätzliche Fachböden, fest, in der Höhe verstellbar (bei Variante Flügeltüren)
- Zusätzliche Fachböden, Vollauszug, in der Höhe verstellbar (nur bei Variante Flügeltüren)
- Individuelle Rasterschaumeinlage (gerne lassen wir Ihnen hierzu separates Infomaterial zukommen)

### Kundendaten

Name

Firma

Email

Kunden-Nr.

Kommission

Bitte senden Sie die ausgefüllte Anfrage per Mail an

HIER GEHT'S ZUM ELEKTRONISCHEN FORMULAR





# KASTENWERKBÄNKE

Den Arbeitsplatz optimal auf die dort herrschenden Anforderungen anzupassen erfordert eine genaue Vorstellung über die Produkteigenschaften. Dringenberg Werkbänke sind stark belastbar, schaffen Ordnung und sind auf Anfrage auch in individuellen Schubladeneinteilungen oder Sonderfarben erhältlich. Arbeiten auch Sie bequem im Stehen oder Sitzen an und auf unseren Werkbänken.

## PRODUKTINFORMATIONEN:

- Verschweißte Stahlblechkonstruktion mit hoher Belastbarkeit und Stabilität
- Schubladen mit ca. 85% Teilauszug und Schlitzreihen zur Aufnahme von Einteilungsmaterial
- Griffleisten aus Aluminium mit Papier- und Klarsichtstreifen sowie Abdeckkappen
- Arbeitsplatte Buche Multiplex 38 mm stark, gefast und farblos lackiert, bedingt wasser- und ölbeständig
- Oberflächen beidseitig geschliffen, alle Kanten im 45° Winkel abgeschrägt
- Tragfähig bis 800 kg, fahrbar bis 400 kg
- Zentralverriegelung mit Sicherheitsschloss

## WÄHLEN SIE IHRE KASTENWERKBANK AUS DREI AUSFÜHRUNGEN:



fix, 840 mm hoch



höhenverstellbar über Rasterverstellung und Schraubbefestigung, 840–1040 mm hoch, im Raster von 25 mm



fahr- und absenkbar mit Fahrgestell

## FAHRGESTELL FÜR KASTENWERKBÄNKE:

- Kompatibel mit allen Kastenwerkbanken 1500 und 2000 mm
- Abgesenkt steht die Werkbank solide auf ihren Stahlbeinen und kann maximal belastet werden
- Nur für Neubestellungen, nicht nachrüstbar

**MIT DER ABSENK-VORRICHTUNG ARBEITEN SIE ZUVERLÄSSIG UND FLEXIBEL. NACH DEM ANHEBEN LÄSST SICH DIE WERKBANK EINFACH AN EINEN NEUEN ORT FAHREN.**



**UNSERE HOLZPLATTEN SIND NATURPRODUKTE**



## JEDE HOLZPLATTE EIN UNIKAT

Holz ist ein Naturprodukt und jeder Baum ist ein Unikat. Die angebotenen Holzplatten können daher Abweichungen bei Wuchs, Farbe, Struktur und Maserung aufweisen. Auch ein minimales Schwinden und Verziehen von Holzplatten ist naturbedingt und stellt keinen Reklamationsgrund dar. Platten müssen nach dem Auspacken unverzüglich montiert werden. Bei Verzug der Platten übernehmen wir keine Gewährleistung. Lackierte Holzplatten sind nur bedingt wasserfest.



# 1500mm



**TOP-ANGEBOT**  
**600,00 €**

**Kastenwerkbank 1500 1/1**  
H x B x T (mm): 840 x 1500 x 750  
links: ohne Gehäuse; rechts: 1 x Schublade 180 mm 70 kg, 1 x Türe 360 mm  
Art.-Nr. 017152 fix **600,00 €**  
Art.-Nr. 017153 höhenverstellbar **666,00 €**



**Kastenwerkbank 1500 2/1**  
H x B x T (mm): 840 x 1500 x 750  
links: 1 x Schublade 180 mm 70 kg, 1 x Tür 360 mm; rechts: 1 x Fachboden verzinkt, höhenverstellbar, 40 kg  
Art.-Nr. 016161 fix **632,00 €**  
Art.-Nr. 016162 höhenverstellbar **699,00 €**  
Art.-Nr. 033423 fahrbar **1.094,00 €**



**Kastenwerkbank 1500 2/2**  
H x B x T (mm): 840 x 1500 x 750  
links & rechts: 1 x Schublade 180 mm 70 kg, 1 x Tür 360 mm  
Art.-Nr. 017162 fix **697,00 €**  
Art.-Nr. 017163 höhenverstellbar **764,00 €**  
Art.-Nr. 033424 fahrbar **1.158,00 €**



**Kastenwerkbank 1500 2/3**  
H x B x T (mm): 840 x 1500 x 750  
links: 3 x Schublade 180 mm 70 kg; rechts: 1 x Tür 540 mm, 1 x Fachboden verzinkt, höhenverstellbar, 40 kg  
Art.-Nr. 016163 fix **824,00 €**  
Art.-Nr. 016164 höhenverstellbar **890,00 €**  
Art.-Nr. 033426 fahrbar **1.284,00 €**

Front  
RAL 5010  
enzianblau

Gehäuse  
RAL 7035  
lichtgrau



**Kastenwerkbank 1500 2/4**  
H x B x T (mm): 840 x 1500 x 750  
links: 3 x Schublade 180 mm 70 kg; rechts: 1 x Fachboden verzinkt, höhenverstellbar, 40 kg  
Art.-Nr. 033464 fix **712,00 €**  
Art.-Nr. 033465 höhenverstellbar **778,00 €**  
Art.-Nr. 033466 fahrbar **1.173,00 €**



**Kastenwerkbank 1500 2/6**  
H x B x T (mm): 840 x 1500 x 750  
links & rechts: 3 x Schublade 180 mm 70 kg  
Art.-Nr. 019941 fix **887,00 €**  
Art.-Nr. 019942 höhenverstellbar **953,00 €**  
Art.-Nr. 033425 fahrbar **1.348,00 €**



# 2000mm

**TOP-ANGEBOT**  
**940,00 €**



**Kastenwerkbank 2000 3/2**  
H x B x T (mm): 840 x 2000 x 750  
links & rechts: 1 x Schublade 180 mm 70 kg; 1 x Tür 360 mm, Mitte: 1 x Fachboden verzinkt, höhenverstellbar, 40 kg  
Art.-Nr. 016165 fix **940,00 €**  
Art.-Nr. 016166 höhenverstellbar **1.013,00 €**  
Art.-Nr. 033427 fahrbar **1.475,00 €**



**Kastenwerkbank 2000 3/6**  
H x B x T (mm): 840 x 2000 x 750  
links & rechts: 1 x Tür 540 mm, 1 x Fachboden verzinkt, höhenverstellbar, 40 kg; Mitte: 3 x Schublade 180 mm 70 kg  
Art.-Nr. 019945 fix **983,00 €**  
Art.-Nr. 019946 höhenverstellbar **1.056,00 €**  
Art.-Nr. 033428 fahrbar **1.493,00 €**

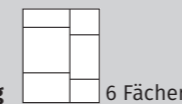


**Kastenwerkbank 2000 3/7**  
H x B x T (mm): 840 x 2000 x 750  
links & rechts: 3 x Schublade 180 mm 70 kg; Mitte: 1 x Fachboden verzinkt, höhenverstellbar, 40 kg  
Art.-Nr. 033467 fix **1.031,00 €**  
Art.-Nr. 033468 höhenverstellbar **1.105,00 €**  
Art.-Nr. 033469 fahrbar **1.540,00 €**

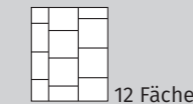
## ZUBEHÖR



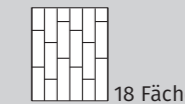
**Schubladeneinteilung**



6 Fächer



12 Fächer



18 Fächer

Blendenhöhe (mm)

Höhe ab 150 Art.-Nr. 016212 **49,00 € Set** Art.-Nr. 016221 **72,00 € Set** Art.-Nr. 016225 **90,00 € Set**



**Feinriefenmatte**

H x B x T (mm): 3 x 485 x 595

Art.-Nr. 035508 schwarz **15,00 €**



**Fachboden**

Art.-Nr. 030008 verzinkt **18,00 €**



**Lochblechblende**

H x B (mm): 556 x 589

Art.-Nr. 023454 **51,25 €**

Passende Produkte gibt es hier:

• Werkbankaufbauten Seite 31



# 5 SCHRITTE ZUR INDIVIDUELLEN

Konfigurieren Sie sich in wenigen Schritten Ihre ganz individuelle Kastenwerkbank. Exakt abgestimmt auf Ihre Wünsche, den Optionen im folgenden Formular aus und senden uns die Anfrage per Mail. Gerne erstellen wir Ihnen ein individu-

# KASTENWERKBANK

Vorstellungen und Ansprüche. Füllen Sie einfach die entsprechenden Angaben aus und senden uns die Anfrage per Mail. Gerne erstellen wir Ihnen ein individuelles Angebot.

## 1 BASIS

Wählen Sie aus 3 Breiten, 4 Höhen und 2 Tiefen Ihr passendes Modell aus:



### Ausführung und Abmessungen

#### Ausführung

- Fix (840 mm)
- Höhenverstellbar (840 - 1040 mm)
- Fahr- und absenkbar

#### Breite

- 1500 mm
- 2000 mm

#### Tiefe

- 750 mm
- individuell:  mm

#### Arbeitsplatte

Buche Multiplex lackiert (H: 38 mm)

- Buche Massiv geölt (H: 40 mm)



## 2 AUSBAU

Gestalten Sie ihre Werkbank frei nach Ihren individuellen Anforderungen.



**HINWEIS:** Die zur Verfügung stehende Gehäusehöhe beträgt 540 mm. Diese kann mit Schubladen und/oder einer Türe ausgestattet werden.

#### Schubladen

- 85% Teilauszug
- 70 kg Traglast

|        | Links                    | Rechts                   | Mitte                    |
|--------|--------------------------|--------------------------|--------------------------|
| 60 mm  | <input type="checkbox"/> | <input type="checkbox"/> | <input type="checkbox"/> |
| 90 mm  | <input type="checkbox"/> | <input type="checkbox"/> | <input type="checkbox"/> |
| 120 mm | <input type="checkbox"/> | <input type="checkbox"/> | <input type="checkbox"/> |
| 150 mm | <input type="checkbox"/> | <input type="checkbox"/> | <input type="checkbox"/> |
| 180 mm | <input type="checkbox"/> | <input type="checkbox"/> | <input type="checkbox"/> |

#### Türen

|        |                          |                          |                          |
|--------|--------------------------|--------------------------|--------------------------|
| 360 mm | <input type="checkbox"/> | <input type="checkbox"/> | <input type="checkbox"/> |
| 540 mm | <input type="checkbox"/> | <input type="checkbox"/> | <input type="checkbox"/> |

#### Fachböden

(höhenverstellbar)

|                          |                          |                          |
|--------------------------|--------------------------|--------------------------|
| <input type="checkbox"/> | <input type="checkbox"/> | <input type="checkbox"/> |
|--------------------------|--------------------------|--------------------------|

## 3 DESIGN

Gestalten Sie Korpus und Front innerhalb unserer 24 Standard RAL Farbtönen:



#### Farbe

|  | Korpus                   | Front                    |
|--|--------------------------|--------------------------|
| <input type="checkbox"/> 1007 narzissengelb  | <input type="checkbox"/> | <input type="checkbox"/> |
| <input type="checkbox"/> 1015 hellelfenbein  | <input type="checkbox"/> | <input type="checkbox"/> |
| <input type="checkbox"/> 1028 melonengelb    | <input type="checkbox"/> | <input type="checkbox"/> |
| <input type="checkbox"/> 3002 karminrot      | <input type="checkbox"/> | <input type="checkbox"/> |
| <input type="checkbox"/> 3020 verkehrsrot    | <input type="checkbox"/> | <input type="checkbox"/> |
| <input type="checkbox"/> 5005 signalblau     | <input type="checkbox"/> | <input type="checkbox"/> |
| <input type="checkbox"/> 5010 enzianblau     | <input type="checkbox"/> | <input type="checkbox"/> |
| <input type="checkbox"/> 5012 lichtblau      | <input type="checkbox"/> | <input type="checkbox"/> |
| <input type="checkbox"/> 5014 taubenblau     | <input type="checkbox"/> | <input type="checkbox"/> |
| <input type="checkbox"/> 5015 himmelblau     | <input type="checkbox"/> | <input type="checkbox"/> |
| <input type="checkbox"/> 6011 resedagrün     | <input type="checkbox"/> | <input type="checkbox"/> |
| <input type="checkbox"/> 6018 gelbgrün       | <input type="checkbox"/> | <input type="checkbox"/> |
| <input type="checkbox"/> 7016 anthrazitgrau  | <input type="checkbox"/> | <input type="checkbox"/> |
| <input type="checkbox"/> 7021 schwarzgrau    | <input type="checkbox"/> | <input type="checkbox"/> |
| <input type="checkbox"/> 7032 kieselgrau     | <input type="checkbox"/> | <input type="checkbox"/> |
| <input type="checkbox"/> 7023 betongrau      | <input type="checkbox"/> | <input type="checkbox"/> |
| <input type="checkbox"/> 7035 lichtgrau      | <input type="checkbox"/> | <input type="checkbox"/> |
| <input type="checkbox"/> 7038 achatgrau      | <input type="checkbox"/> | <input type="checkbox"/> |
| <input type="checkbox"/> 7042 verkehrsgrau   | <input type="checkbox"/> | <input type="checkbox"/> |
| <input type="checkbox"/> 8019 graubraun      | <input type="checkbox"/> | <input type="checkbox"/> |
| <input type="checkbox"/> 9005 tiefschwarz    | <input type="checkbox"/> | <input type="checkbox"/> |
| <input type="checkbox"/> 9006 weißaluminium  | <input type="checkbox"/> | <input type="checkbox"/> |
| <input type="checkbox"/> 9010 reinweiß       | <input type="checkbox"/> | <input type="checkbox"/> |
| <input type="checkbox"/> 9011 graphitschwarz | <input type="checkbox"/> | <input type="checkbox"/> |

## 4 SAFETY

Damit Ihr Werkzeug sicher ist, bieten wir verschiedene Schließoptionen.



#### Verriegelung

- Standardschließung (vs = verschiedenschließend)
- Standardschließung (gs = gleichschließend)

## 5 EXTRAS

Wählen Sie aus unserem umfangreichen Zubehör.

#### Zubehör

- PVC-Auflage (transparent, 3 mm)
  - Stahlblech-Auflage, verzinkt (1,5 mm, vorne und hinten gekantet)
  - Feinriefenmatte (für Schubladen)
  - Fachboden, verzinkt
  - CLIP-O-FLEX (gerne lassen wir Ihnen hierzu separates Infomaterial zukommen)
  - Einteilungsmaterial für Schubladen (gerne lassen wir Ihnen hierzu separates Infomaterial zukommen)
  - Energieblock (2 x Steckdose 220V, 1 x Druckluft)
- Individuelle Werkbankaufbauten**  
(gerne lassen wir Ihnen hierzu separates Infomaterial zukommen)

## ANGEBOT AN

Sehr gerne erstellen wir Ihnen ein Angebot für Ihre individuell konfigurierte Kastenwerkbank.

#### Kundendaten

**Name**

**Firma**

**Email**

**Kunden-Nr.**

**Kommission**

Bitte senden Sie die ausgefüllte Anfrage per Mail an

HIER GEHT'S ZUM ELEKTRONISCHEN FORMULAR





UNSERE HOLZPLATTEN  
SIND NATURPRODUKTE



**Unterbauwerkbank 1500/2000 800/T1**  
H x B x T (mm): 840 x 1500/2000 x 750  
links: Unterbauschrank 800 mm mit  
1 x Schublade 180 mm 100 kg, 1 x Tür 540 mm;  
rechts: Werkbankfuß aus U-Profil H = 800 mm  
**Art.-Nr. 033430 (1500) 618,00 €**  
**Art.-Nr. 033431 (2000) 665,00 €**



**Unterbauwerkbank 800/T2**  
H x B x T (mm): 840 x 1500/2000 x 750  
links: Unterbauschrank 800 mm mit  
2 x Schublade 90 mm 100 kg, 1 x Tür 540 mm;  
rechts: Werkbankfuß aus U-Profil H = 800 mm  
**Art.-Nr. 033434 (1500) 649,00 €**  
**Art.-Nr. 033435 (2000) 697,00 €**



**Unterbauwerkbank 800/T2/5**  
H x B x T (mm): 840 x 2000 x 750  
links: Unterbauschrank 800 mm mit  
2 x Schublade 90 mm 100 kg, 1 x Tür 540 mm;  
rechts: Unterbauschrank 800 mm mit  
1 x Schublade 90 mm 100 kg, 1 x Schublade  
120 mm 100 kg, 1 x Schublade 150 mm 100 kg,  
2 x Schublade 180 mm 100 kg  
**Art.-Nr. 033444 999,00 €**



**Unterbauwerkbank 380/2**  
H x B x T (mm): 840 x 1500/2000 x 750  
links: Unterbauschrank 380 mm mit  
2 x Schublade 150 mm 100 kg;  
links & rechts: Werkbankfuß aus U-Profil  
H = 800 mm  
**Art.-Nr. 033436 fix (1500) 697,00 €**  
**Art.-Nr. 033438 fix (2000) 744,00 €**  
600-950 mm per Raster höhenverstellbar  
**Art.-Nr. 033437 hv (1500) 744,00 €**  
**Art.-Nr. 033439 hv (2000) 791,00 €**



**Unterbauwerkbank 380/3**  
H x B x T (mm): 840 x 1500/2000 x 750  
links: Unterbauschrank 380 mm mit  
2 x Schublade 90 mm 100 kg, 1 x Schublade  
120 mm 100 kg; links & rechts: Werkbankfuß  
aus U-Profil H = 800 mm  
**Art.-Nr. 033440 fix (1500) 729,00 €**  
**Art.-Nr. 033442 fix (2000) 791,00 €**  
600-950 mm per Raster höhenverstellbar  
**Art.-Nr. 033441 hv (1500) 777,00 €**  
**Art.-Nr. 033443 hv (2000) 840,00 €**



**Arbeitstisch 1500 AT15/2000 AT20**  
H x B x T (mm): 840 x 1500/2000 x 750  
2 x Werkbankfuß aus U-Profil H = 800 mm,  
Querverstrebung, Lieferung unmontiert  
**Art.-Nr. 020129 fix (1500) 326,00 €**  
**Art.-Nr. 020130 fix (2000) 366,25 €**  
600-950 mm per Raster höhenverstellbar  
**Art.-Nr. 028042 hv (1500) 401,25 €**  
**Art.-Nr. 028043 hv (2000) 441,25 €**



**Unterbauschrank 380/2**  
H x B x T (mm): 380 x 572 x 600  
2 x Schublade Teilauszug (85%) 100 kg,  
Kastenhöhe: 100 mm, Blendenhöhe: 150 mm,  
Griffleisten aus Aluminium mit Papier- und  
Klarsichtstreifen sowie Abdeckkappen  
**Art.-Nr. 017109 289,00 €**



**Unterbauschrank 380/3**  
H x B x T (mm): 380 x 572 x 600  
2 x Schublade Teilauszug (85%) 100 kg,  
Kastenhöhe: 70 mm, Blendenhöhe: 90 mm,  
1 x Schublade Teilauszug (85%) 100 kg,  
Kastenhöhe: 100 mm, Blendenhöhe: 120 mm,  
Griffleisten aus Aluminium mit Papier- und  
Klarsichtstreifen sowie Abdeckkappen  
**Art.-Nr. 017117 337,00 €**



**Unterbauschrank 380/4**  
H x B x T (mm): 380 x 572 x 600  
2 x Schublade Teilauszug (85%) 100 kg,  
Kastenhöhe: 40 mm, Blendenhöhe: 60 mm,  
2 x Schublade Teilauszug (85%) 100 kg,  
Kastenhöhe: 70 mm, Blendenhöhe: 90 mm,  
Griffleisten aus Aluminium mit Papier- und  
Klarsichtstreifen sowie Abdeckkappen  
**Art.-Nr. 017118 385,00 €**

Passende Produkte für die  
Unterbauwerkbenke gibt es hier:

- Zubehör Seite 29
- Montagewagen Seite 39



**Werkbankfuß**  
H x B x T (mm): 800 x 80 x 630  
aus stabilem U-Profilstahl mit Querver-  
strebung  
**Art.-Nr. 017455 53,75 €**

**Werkbankfuß, höhenverstellbar**  
H x B x T (mm): 600-950 x 80 x 630  
aus stabilem U-Profil mit Querverstrebung,  
verstellbar im Raster von 25 mm  
**Art.-Nr. 017456 91,25 €**

**Querstrebe**  
zur Stabilisierung von selbst konfigurierten  
Werkbänken. Montage zwischen zwei  
Werkbankfüßen, Montagematerial enthalten.  
Universell einsetzbar für Tischbreiten  
1500 mm und 2000 mm  
**Art.-Nr. 017454 43,75 €**



**Energiefuß Modell 1**  
H x B x T (mm): 800 x 100 x 600  
bestückt mit 2 x Anbausteckdose 230V,  
1 x Druckluft-Schnellkupplung, an der  
Rückseite mit 3 x PG25 Verschraubungen  
mit Zugentlastung, Fußgestell mit Niveau-  
verstellung ca. 20 mm, nicht verdrahtet  
**Art.-Nr. 023028 152,00 €**



**Arbeitsplatte Buche Multiplex**  
H x T (mm): 38 x 750  
farblos lackiert, bedingt wasser- und  
ölbeständig (IW 67). Oberflächen beidseitig  
geschliffen. Alle Kanten im 45° Winkel  
abgeschrägt  
**Art.-Nr. 007539 (1500) 175,00 €**  
**Art.-Nr. 007541 (2000) 215,00 €**



**Arbeitsplatte inkl. Zinkblechauflage**  
H x T (mm): 40 x 750  
Buche Multiplex inkl. Zinkblechauflage, 1,5  
mm stark, 2-fach gekantet (Vorder- und  
Rückseite)  
**Art.-Nr. 050772 (1500) 268,00 €**  
**Art.-Nr. 050773 (2000) 361,00 €**

# WERKBANKWAGEN

## PRODUKTINFORMATIONEN:

- Verschweißte Stahlblechkonstruktion mit hoher Belastbarkeit und Stabilität
- Schubladen mit ca. 85% Teilauszug und Schlitzreihen zur Aufnahme von Einteilungsmaterial
- Griffleisten aus Aluminium mit Papier- und Klarsichtstreifen sowie Abdeckkappen
- Zentralverriegelung mit Sicherheitsschloss
- 2 x Lenkrolle Ø 100 mm mit Bremse, 2 x Bockrolle Ø 100 mm
- 1 robuster, angeschraubter Fahrgriff
- Arbeitsplatte Buche Multiplex 38 mm, gefast und farblos lackiert, bedingt wasser- und ölbeständig



FLEXIBEL EINSETZBAR,  
UNTER ANDEREM FÜR  
SCHWERE MONTAGE-  
ARBEITEN.



**Werkbankwagen 1500**  
H x B x T (mm): 835 x 1155 x 700  
Traglast bis zu 600 kg  
**Art.-Nr. 014991 660,00 €**



**Werkbankwagen 1500 2/3**  
H x B x T (mm): 840 x 1500 x 750  
links: 3 x Schublade 180 mm 70 kg;  
rechts: 1 x Fachboden verzinkt, höhen-  
verstellbar, 40 kg  
**Art.-Nr. 020176 966,00 €**



**Werkbankwagen 1500 2/4**  
H x B x T (mm): 840 x 1500 x 750  
links: 3 x Schublade 180 mm 70 kg;  
rechts: 1 x Tür 540 mm, 1 x Fachboden  
verzinkt, höhenverstellbar, 40 kg  
**Art.-Nr. 020175 999,00 €**



**Werkbankwagen 1500 2/6**  
H x B x T (mm): 840 x 1500 x 750  
links & rechts: 3 x Schublade 180 mm 70 kg  
**Art.-Nr. 020063 1.078,00 €**

Passende Produkte für die  
Werkbankwagen gibt es hier:

- Werkbankaufbauten Seite 31



# UNTERBAUSCHRÄNKE

Pläne, Büromaterial oder Werkzeug – mit unseren individuell einteilbaren Unterbauschränken bewahren Sie alles sicher und schmutzgeschützt direkt an Ihrem Arbeitsplatz auf.

## TOP-ANGEBOT

409,00 €



### PRODUKTINFORMATIONEN:

- Verschweißte Stahlblechkonstruktion mit hoher Belastbarkeit und Stabilität
- Schubladen ca. 85% Teilauszug und Schlitzreihen zur Aufnahme von Einteilungsmaterial
- Kippsicherheit durch Einzelauszugsperre der Schubladen
- Griffleisten aus Aluminium mit Papier- und Klarsichtstreifen sowie Abdeckkappen
- Zentralverriegelung mit Sicherheitschloss

#### Unterbauschrank 800 T/1

H × B × T (mm): 800 × 572 × 600

1 × Tür 720 mm, 1 × Fachboden verzinkt, höhenverstellbar, 40 kg

Art.-Nr. 020777 **409,00 €**



#### Unterbauschrank 800 T/2

H × B × T (mm): 800 × 572 × 600

2 × Schublade 90 mm 100 kg, 1 × Tür 540 mm

Art.-Nr. 020757 **472,00 €**



#### Unterbauschrank 800/4

H × B × T (mm): 800 × 572 × 600

3 × Schublade 120 mm 100 kg; 1 × Schublade 360 mm 100 kg

Art.-Nr. 020758 **552,00 €**



#### Unterbauschrank 800/5

H × B × T (mm): 800 × 572 × 600

1 × Schublade 90 mm 100 kg, 1 × Schublade 120 mm 100 kg, 1 × Schublade 150 mm 100 kg, 2 × Schublade 180 mm 100 kg

Art.-Nr. 017075 **618,00 €**




#### Unterbauschrank 800/6

H × B × T (mm): 800 × 572 × 600

2 × Schublade 90 mm 100 kg, 2 × Schublade 120 mm 100 kg, 2 × Schublade 150 mm 100 kg

Art.-Nr. 020781 **682,00 €**

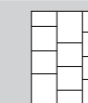
## ZUBEHÖR



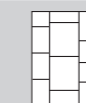
### Schubladeneinteilung



8 Fächer



12 Fächer




16 Fächer

Blendenhöhe (mm)

Höhe 90 Art.-Nr. 017578 **47,00 € Set** Art.-Nr. 017579 **64,00 € Set** Art.-Nr. 017580 **72,00 € Set**

Höhe ab 120 Art.-Nr. 017581 **48,00 € Set** Art.-Nr. 017582 **65,00 € Set** Art.-Nr. 017583 **74,00 € Set**



### Feinriefenmatte

H × B × T (mm): 3 × 445 × 520

Art.-Nr. 035509 schwarz **15,00 €**



### Fachboden

Art.-Nr. 029350 verzinkt

**18,00 €**

### Gestaltungsideen gibt es hier:

- Individuelle Projekte Seite 8



# 5 SCHRITTE ZUR INDIVIDUELLEN

Konfigurieren Sie sich in wenigen Schritten Ihre ganz individuelle Unterbauwerkbank. Exakt abgestimmt auf Ihre Wünsche, Vorstellungen und Ansprüche. Füllen Sie einfach die entsprechenden Optionen im folgenden Formular aus und senden uns die Anfrage per Mail. Gerne erstellen wir Ihnen ein individuelles Angebot.

# UNTERBAUWERKBANK

sche, Vorstellungen und Ansprüche. Füllen Sie einfach die entsprechenden Optionen im folgenden Formular aus und senden uns die Anfrage per Mail. Gerne erstellen wir Ihnen ein individuelles Angebot.

## 1 BASIS



### Ausführung und Abmessungen

- Wählen Sie aus 2 Breiten, und verschiedenen Ausführungen Ihr passendes Modell aus.**
- Breite**
- 1500 mm
  - 2000 mm
- Tiefe**
- 700 mm
  - 750 mm
  - individuell:  mm
- Arbeitsplatte**
- Buche Multiplex lackiert (H: 38 mm)
  - Buche Massiv geölt (H: 40 mm)



## 2 AUSBAU



### Gestalten Sie Ihre Unterbauwerkbank frei nach Ihren individuellen Anforderungen

- HINWEIS:** Die Summe der ausgewählten Schubladen und/oder Türhöhen muss der jeweiligen Nutzhöhe des Schrankkorpus entsprechen.
- Schubladen**
- 85% Teilauszug
  - 70 kg Traglast
- Unterbauschrank, stehend**  
Korpushöhe: 800 mm = Nutzhöhe: 720 mm
- |        | Links                    | Rechts                   |
|--------|--------------------------|--------------------------|
| 60 mm  | <input type="checkbox"/> | <input type="checkbox"/> |
| 90 mm  | <input type="checkbox"/> | <input type="checkbox"/> |
| 120 mm | <input type="checkbox"/> | <input type="checkbox"/> |
| 150 mm | <input type="checkbox"/> | <input type="checkbox"/> |
| 180 mm | <input type="checkbox"/> | <input type="checkbox"/> |
- Türen**
- |        |                          |                          |
|--------|--------------------------|--------------------------|
| 360 mm | <input type="checkbox"/> | <input type="checkbox"/> |
| 540 mm | <input type="checkbox"/> | <input type="checkbox"/> |
- Unterbauschrank, hängend**  
Korpushöhe: 380 mm = Nutzhöhe: 300 mm
- |        |                          |                          |
|--------|--------------------------|--------------------------|
| 60 mm  | <input type="checkbox"/> | <input type="checkbox"/> |
| 90 mm  | <input type="checkbox"/> | <input type="checkbox"/> |
| 120 mm | <input type="checkbox"/> | <input type="checkbox"/> |
| 150 mm | <input type="checkbox"/> | <input type="checkbox"/> |
- Werkbankfuß**
- aus stabilem U-Stahl
  - aus stabilem U-Stahl (höhenverstellbar 600 - 950mm)
  - ENERGIE Modell 1

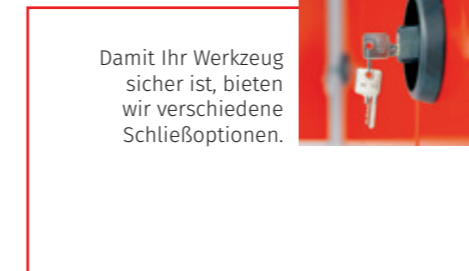
## 3 DESIGN



### Gestalten Sie Korpus und Front innerhalb unserer 24 Standard RAL Farbtönen:

- Farbe**
- |  | Korpus                   | Front                    |
|--|--------------------------|--------------------------|
| <input type="checkbox"/> 1007 narzissengelb  | <input type="checkbox"/> | <input type="checkbox"/> |
| <input type="checkbox"/> 1015 hellelfenbein  | <input type="checkbox"/> | <input type="checkbox"/> |
| <input type="checkbox"/> 1028 melonengelb    | <input type="checkbox"/> | <input type="checkbox"/> |
| <input type="checkbox"/> 3002 karminrot      | <input type="checkbox"/> | <input type="checkbox"/> |
| <input type="checkbox"/> 3020 verkehrsrot    | <input type="checkbox"/> | <input type="checkbox"/> |
| <input type="checkbox"/> 5005 signalblau     | <input type="checkbox"/> | <input type="checkbox"/> |
| <input type="checkbox"/> 5010 enzianblau     | <input type="checkbox"/> | <input type="checkbox"/> |
| <input type="checkbox"/> 5012 lichtblau      | <input type="checkbox"/> | <input type="checkbox"/> |
| <input type="checkbox"/> 5014 taubenblau     | <input type="checkbox"/> | <input type="checkbox"/> |
| <input type="checkbox"/> 5015 himmelblau     | <input type="checkbox"/> | <input type="checkbox"/> |
| <input type="checkbox"/> 6011 resedagrün     | <input type="checkbox"/> | <input type="checkbox"/> |
| <input type="checkbox"/> 6018 gelbgrün       | <input type="checkbox"/> | <input type="checkbox"/> |
| <input type="checkbox"/> 7016 anthrazitgrau  | <input type="checkbox"/> | <input type="checkbox"/> |
| <input type="checkbox"/> 7021 schwarzgrau    | <input type="checkbox"/> | <input type="checkbox"/> |
| <input type="checkbox"/> 7032 kieselgrau     | <input type="checkbox"/> | <input type="checkbox"/> |
| <input type="checkbox"/> 7023 betongrau      | <input type="checkbox"/> | <input type="checkbox"/> |
| <input type="checkbox"/> 7035 lichtgrau      | <input type="checkbox"/> | <input type="checkbox"/> |
| <input type="checkbox"/> 7038 achatgrau      | <input type="checkbox"/> | <input type="checkbox"/> |
| <input type="checkbox"/> 7042 verkehrsgrau   | <input type="checkbox"/> | <input type="checkbox"/> |
| <input type="checkbox"/> 8019 graubraun      | <input type="checkbox"/> | <input type="checkbox"/> |
| <input type="checkbox"/> 9005 tiefschwarz    | <input type="checkbox"/> | <input type="checkbox"/> |
| <input type="checkbox"/> 9006 weißaluminium  | <input type="checkbox"/> | <input type="checkbox"/> |
| <input type="checkbox"/> 9010 reinweiß       | <input type="checkbox"/> | <input type="checkbox"/> |
| <input type="checkbox"/> 9011 graphitschwarz | <input type="checkbox"/> | <input type="checkbox"/> |

## 4 SAFETY

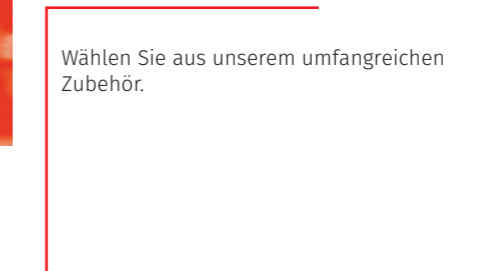


### Damit Ihr Werkzeug sicher ist, bieten wir verschiedene Schließoptionen.

- Verriegelung**
- Standardschließung (vs = verschiedenschließend)
  - Standardschließung (gs = gleichschließend)



## 5 EXTRAS



### Wählen Sie aus unserem umfangreichen Zubehör.

- Zubehör**
- PVC-Auflage (transparent, 3 mm)
  - Stahlblech-Auflage, verzinkt (1,5 mm, vorne und hinten gekantet)
  - Feinriefenmatte (für Schubladen)
  - Fachboden, verzinkt
  - CLIP-O-FLEX (gerne lassen wir Ihnen hierzu separates Infomaterial zukommen)
  - Einteilungsmaterial für Schubladen (gerne lassen wir Ihnen hierzu separates Infomaterial zukommen)

# AN ANGEBOT

Sehr gerne erstellen wir Ihnen ein Angebot für Ihre individuell konfigurierte Unterbauwerkbank.

### Kundendaten

**Name**

**Firma**

**Email**

**Kunden-Nr.**

**Kommission**

Bitte senden Sie die ausgefüllte Anfrage per Mail an

**HIER GEHT'S ZUM ELEKTRONISCHEN FORMULAR**




## WERKBANKAUFBAUTEN

Höchste Effizienz und klar durchdachte Ordnung bis ins kleinste Detail. Mit unseren modularen Werkbankaufbauten haben Sie praktisch jede Möglichkeit Ihre Werkbank so auszustatten, dass sie sich exakt Ihrer Arbeitsweise anpasst.

### PRODUKTINFORMATIONEN:

- Modulares Stecksystem aus Stahlblech zur effizienten und übersichtlichen Gestaltung des Arbeitsplatzes
- Gerasterte Trägerstützen zum Einhängen diverser Elemente und Zubehörteile
- Lochblech-Wände mit standardisierter Quadrat-Lochung 10 × 10 mm und 38 mm Abstand von Lochmitte zu Lochmitte
- Die Lieferung erfolgt unmontiert
- Abgebildete Werkbänke und Arbeitsplatten sind nicht im Lieferumfang enthalten
- Die Energieleisten und Energieblöcke werden unverdrahtet geliefert
- Weitere Kombinationen und individuelle Projekte sind auf Anfrage umsetzbar



|  |  |  |
|--|--|--|
| <b>1 Trägerstützen</b><br>B (mm): 1270<br>paarweise, links und rechts<br>Art.-Nr. 022613 ohne Kabelzugang <b>114,00 €</b>                                  | <b>2 Lochblech</b><br>H × B (mm): 800 × 1440<br>Art.-Nr. 020677 <b>129,00 €</b>                                      | <b>3 Tragarm</b><br>B (mm): 608<br>paarweise, links und rechts<br>Art.-Nr. 039782 <b>74,00 €</b> |
| <b>4 Lampenhalterung</b><br>H × B × T (mm): 40 × 1450 × 66<br>inklusive 2 × Nutenstein M5 und Schrauben<br>Art.-Nr. 039785 (40 × 1450 × 66) <b>97,00 €</b> | <b>5 LED-Arbeitsplatzleuchte</b><br>B (mm): 1150<br>eloxiert, Kabel 3 m, Schalter<br>Art.-Nr. 039558 <b>543,00 €</b> |  |


### Passende Produkte gibt es hier:

- Kastenwerkbänke Seite 19
- Unterbauwerkbänke Seite 24
- Hakensortiment Seite 37





**VIELSEITIGE KOMBINATIONS- UND EINSATZMÖGLICHKEITEN DURCH UMFANGREICHES ZUBEHÖR**




**ZUBEHÖR**



**1 Trägerstützen**  
H (mm)  
paarweise, links und rechts  
Art.-Nr. 019500 ohne Kabelzugang (470) **82,00 €**  
Art.-Nr. 019504 ohne Kabelzugang (820) **96,00 €**  
Art.-Nr. 022613 ohne Kabelzugang (1270) **114,00 €**  
Art.-Nr. 039787 mit Kabelzugang (1520) **129,00 €**



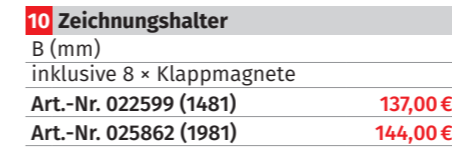
**4 Lampenhalterung**  
H x B x T (mm)  
inklusive 2 x Nutenstein M5 und Schrauben  
Art.-Nr. 039785 (40 x 1450 x 66) **97,00 €**  
Art.-Nr. 039836 (40 x 1950 x 66) **109,00 €**



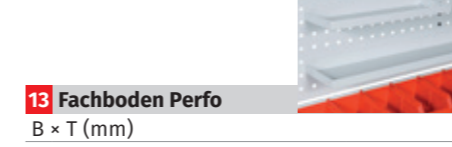
**7 Energieblock**  
H x B x T (mm): 250 x 100 x 100  
bestückt mit 2 x Anbausteckdose 230V, 1 x Druckluft-Schnellkupplung, nicht verdrahtet  
Art.-Nr. 019740 **99,00 €**




**8 Energieleiste ERGO, fest**  
B (mm)  
bestückt mit 1 x Druckluft-Schnellkupplung, 2 x Anbausteckdose 230V, nicht verdrahtet  
Art.-Nr. 039614 (1440) **225,00 €**  
Art.-Nr. 039615 (1940) **278,00 €**



**10 Zeichnungshalter**  
B (mm)  
inklusive 8 x Klappmagnete  
Art.-Nr. 022599 (1481) **137,00 €**  
Art.-Nr. 025862 (1981) **144,00 €**



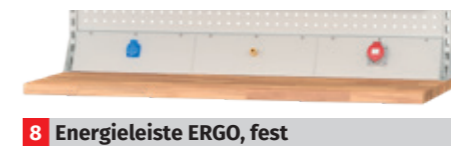
**13 Fachboden Perfo**  
B x T (mm)  
für Sichtlagerkasten Größe 4 & 5, Tragkraft 10 kg  
Art.-Nr. 019205 (400 x 145) **49,00 €**  
für Sichtlagerkasten Größe 4 & 5, Tragkraft 10 kg  
Art.-Nr. 019209 (810 x 145) **58,00 €**



**2 Lochblech**  
H x B (mm)  
Art.-Nr. 019477 (300 x 1440) **83,00 €**  
Art.-Nr. 019489 (650 x 1440) **96,00 €**  
Art.-Nr. 020677 (800 x 1440) **129,00 €**  
Art.-Nr. 019494 (300 x 1940) **114,00 €**  
Art.-Nr. 019467 (650 x 1940) **137,00 €**  
Art.-Nr. 020683 (800 x 1940) **165,00 €**



**5 LED-Arbeitsplatzleuchte**  
B (mm): 1150  
eloxiert, Kabel 3m, Schalter  
Art.-Nr. 039558 **543,00 €**  
Art.-Nr. 040949 dimmbar **762,00 €**




**9 Energieleiste ERGO, höhenverstellbar**  
B (mm)  
bestückt mit 1 x Druckluft-Schnellkupplung, 2 x Anbausteckdose 230V, nicht verdrahtet  
Art.-Nr. 039926 (1440) **255,00 €**  
Art.-Nr. 039928 (1940) **278,00 €**

bestückt mit 1 x Druckluft-Schnellkupplung, 1 x Anbausteckdose 230V, 1 x Anbausteckdose 400V, nicht verdrahtet  
Art.-Nr. 039918 (1440) **289,00 €**  
Art.-Nr. 039620 (1940) **317,00 €**



**11 Fachboden Trägerstütze**  
B x T (mm)  
Art.-Nr. 019514 (1460 x 235) **96,00 €**  
Art.-Nr. 019518 (1460 x 330) **115,00 €**  
Art.-Nr. 021403 (1960 x 235) **111,00 €**  
Art.-Nr. 021408 (1960 x 330) **144,00 €**



**14 Ordnermodul Perfo**  
H x B x T (mm): 250 x 265 x 350  
zur Aufnahme von Ordnern oder Ablagefächern DIN A4, geeignet zum Aufhängen in Perfolochwänden, mit seitlicher Quadratlochung  
Art.-Nr. 023498 **55,00 €**



**3 Tragarm**  
B (mm): 608  
paarweise, links und rechts  
Art.-Nr. 039782 **74,00 €**



**6 Geräteschiene**  
B (mm)  
inklusive Halterung, verzinkt  
Art.-Nr. 039786 (1450) **83,00 €**  
Art.-Nr. 039838 (1950) **90,00 €**

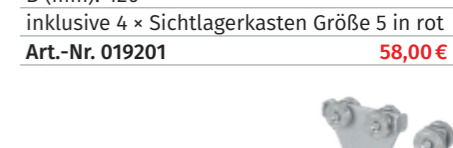


**9 Energieleiste ERGO, höhenverstellbar**  
B (mm)  
bestückt mit 1 x Druckluft-Schnellkupplung, 2 x Anbausteckdose 230V, nicht verdrahtet  
Art.-Nr. 039926 (1440) **255,00 €**  
Art.-Nr. 039928 (1940) **278,00 €**


bestückt mit 1 x Druckluft-Schnellkupplung, 1 x Anbausteckdose 230V, 1 x Anbausteckdose 400V, nicht verdrahtet  
Art.-Nr. 039927 (1440) **289,00 €**  
Art.-Nr. 039929 (1940) **317,00 €**



**12 Einhängeleiste Perfo SLK4**  
B (mm): 420  
inklusive 4 x Sichtlagerkasten Größe 4 in blau  
Art.-Nr. 019197 **65,00 €**



**Einhängeleiste Perfo SLK5**  
B (mm): 420  
inklusive 4 x Sichtlagerkasten Größe 5 in rot  
Art.-Nr. 019201 **58,00 €**



**15 Laufwagen für Geräteschiene**  
inklusive 1 x Karabinerhaken  
Art.-Nr. 019948 groß **65,00 €**  
Art.-Nr. 019949 klein **29,00 €**



## HOCKER UND STÜHLE

Unser Klassiker in bewährter Qualität seit über 60 Jahren. Dabei bleiben wir unserem Design treu und sind heute sehr stolz auf unseren Bandstahlhocker in unveränderter Optik. Bandstahlhocker sind nicht nur als Allrounder in Produktion, Schule oder Werkstatt, sondern auch immer öfter im Privatbereich und als Designerprodukt gefragt.

Bandstahl-Barhocker 4-beinig, Art.-Nr. 039133

## UNSER KLASSIKER SEIT 1950

**TOP-ANGEBOT**  
**97,00 €**

### PRODUKTINFORMATIONEN:

- Aus geformtem Stahlblech
- Holzrundsitz aus Buche  
Ø 350 mm in farbloser Lackierung
- Stege mit Streben vernietet



|   |          |
|---|----------|
| <b>Bandstahlhocker 3-beinig</b><br>inkl. Gummi-Bodengleiter |          |
| Art.-Nr. 20902015 H (mm) 450                                | 95,00 €  |
| Art.-Nr. 20902016 H (mm) 500                                | 97,00 €  |
| Art.-Nr. 20902017 H (mm) 550                                | 99,00 €  |
| Art.-Nr. 20902018 H (mm) 600                                | 102,00 € |



**Bandstahlhocker 3-beinig höhenverstellbar**  
H (mm): 400 – 600, inkl. Gummi-Bodengleiter  
Art.-Nr. 20902034 **138,00 €**



**Drehhocker**  
H (mm): 450 – 570  
höhenverstellbar durch verdeckte, staubgeschützte Gewindespindel  
Art.-Nr. 20901266 **131,00 €**



|   |          |
|---|----------|
| <b>Bandstahlhocker 4-beinig</b><br>inkl. Gummi-Bodengleiter |          |
| Art.-Nr. 20902022 H (mm) 450                                | 107,00 € |
| Art.-Nr. 20902024 H (mm) 500                                | 109,00 € |
| Art.-Nr. 20902026 H (mm) 550                                | 115,00 € |
| Art.-Nr. 20902028 H (mm) 600                                | 120,00 € |
| Art.-Nr. 20902030 H (mm) 650                                | 130,00 € |



**Bandstahl-Barhocker 4-beinig**  
H (mm): 800, inkl. Gummi-Bodengleiter  
Art.-Nr. 039133 **174,00 €**



**Drehstuhl**  
H (mm): 450 – 570  
Formholzsitz mit starrer Rückenlehne, höhenverstellbar durch verdeckte, staubgeschützte Gewindespindel  
Art.-Nr. 20901205 **164,00 €**



|                                       |         |
|---------------------------------------|---------|
| <b>Hocker aus Rundrohr, stapelbar</b> |         |
| Art.-Nr. 20903012 H (mm): 500         | 90,00 € |
| Art.-Nr. 20903014 H (mm): 500         | 91,00 € |
| Art.-Nr. 20903016 H (mm): 550         | 93,00 € |
| Art.-Nr. 20903018 H (mm): 600         | 95,00 € |



**Stapelstuhl mit Lehne**  
Aus Rundrohr, Formsitz mit starrer Rücklehne, mit farbloser Lackierung, inkl. Bodengleiter  
Art.-Nr. 20903001 **130,00 €**



### ZUBEHÖR

|   |         |
|---|---------|
| <b>Satz Gummi-Bodengleiter</b><br>Mit Gestell vernietet |         |
| Art.-Nr. 20902035 3-beinig                              | 15,00 € |
| Art.-Nr. 20902036 4-beinig                              | 17,00 € |
| Art.-Nr. 048805 5-beinig                                | 19,00 € |

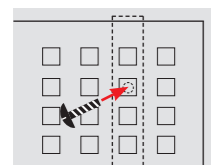



# LOCHPLATTENSYSTEME

Was auch immer Sie griffbereit in Ihrer Nähe haben müssen, unser Lochplattensystem ist dafür die perfekte Grundlage. Eine Vielzahl an Zubehör gibt jedem Utensil einen sicheren Platz und Ihnen jederzeit die komplette Übersicht.

## PRODUKTINFORMATIONEN:

- Symmetrisch perforierte Stahlblechplatten mit seitlicher Umkantung
- Verschweißte Verstärkungsprofile an der Rückseite
- Löcher in Verstärkungsprofilen zur einfachen Wandmontage
- 10 × 10 mm Quadratlochung mit 38 mm Lochabstand
- Materialstärke 1,2 mm
- Lieferung des Zubehörs inklusive Halteclips und Abdeckkappen



### Einfache Wandmontage

Befestigungsmaterial ist nicht im Lieferumfang erhalten

**BEI MEHREREN NEBEN- ODER ÜBEREINANDER MONTIERTEN LOCHPLATTEN BLEIBT DER EINHEITLICHE LOCHABSTAND ERHALTEN.**


| H × B × T (mm)  | RAL 3020        | RAL 5010        | RAL 6011        | RAL 9011        |         |
|-----------------|-----------------|-----------------|-----------------|-----------------|---------|
| 228 × 495 × 13  | Art.-Nr. 029332 | Art.-Nr. 029333 | Art.-Nr. 029330 | Art.-Nr. 029331 | 30,00 € |
| 457 × 495 × 13  | Art.-Nr. 023441 | Art.-Nr. 023442 | Art.-Nr. 020587 | Art.-Nr. 023439 | 37,00 € |
| 457 × 991 × 13  | Art.-Nr. 023444 | Art.-Nr. 023445 | Art.-Nr. 020588 | Art.-Nr. 023443 | 55,00 € |
| 457 × 1486 × 13 | Art.-Nr. 023447 | Art.-Nr. 023448 | Art.-Nr. 020589 | Art.-Nr. 023446 | 77,00 € |



Die Lochplatten sind in den vier angegebenen Farben erhältlich. Weitere Maße und Farben auf Anfrage.

# LOCHPLATTENSYSTEME

## ZUBEHÖR



**Haltestift** Grundplatte 20 × 60 mm, schräger Haltstift, VE 1 Stk.

| Länge  | φ    | Art.-Nr.        | Preis  |
|--------|------|-----------------|--------|
| 25 mm  | 4 mm | Art.-Nr. 021053 | 2,00 € |
| 50 mm  | 4 mm | Art.-Nr. 021054 | 2,10 € |
| 75 mm  | 4 mm | Art.-Nr. 021055 | 2,20 € |
| 100 mm | 4 mm | Art.-Nr. 021056 | 2,30 € |



**Haken** Grundplatte 20 × 60 mm, abgewinkeltes Hakenende, VE 1 Stk.

| Länge  | φ    | Art.-Nr.        | Preis  |
|--------|------|-----------------|--------|
| 50 mm  | 6 mm | Art.-Nr. 021057 | 2,50 € |
| 75 mm  | 6 mm | Art.-Nr. 021066 | 2,70 € |
| 100 mm | 6 mm | Art.-Nr. 021067 | 2,90 € |
| 150 mm | 6 mm | Art.-Nr. 021068 | 3,10 € |




**Doppelhaken** Grundplatte 60 × 60 mm, abgewinkeltes Hakenende, Hakenabstand 28 mm, VE 1 Stk.

| Länge  | φ    | Art.-Nr.        | Preis  |
|--------|------|-----------------|--------|
| 50 mm  | 6 mm | Art.-Nr. 021069 | 4,00 € |
| 75 mm  | 6 mm | Art.-Nr. 021070 | 4,20 € |
| 100 mm | 6 mm | Art.-Nr. 021071 | 4,40 € |
| 150 mm | 6 mm | Art.-Nr. 021072 | 4,60 € |




**Werkzeugklemme** Grundplatte 20 × 60 mm, VE 1 Stk.

| φ     | Art.-Nr.        | Preis  |
|-------|-----------------|--------|
| 13 mm | Art.-Nr. 021075 | 4,10 € |
| 19 mm | Art.-Nr. 021076 | 4,20 € |
| 25 mm | Art.-Nr. 021077 | 4,30 € |
| 28 mm | Art.-Nr. 021078 | 4,40 € |
| 32 mm | Art.-Nr. 021079 | 4,50 € |



**Variable Werkzeugklemme** Grundplatte 60 × 60 mm, VE 1 Stk.

| φ        | Art.-Nr.        | Preis   |
|----------|-----------------|---------|
| 15–25 mm | Art.-Nr. 023272 | 11,00 € |




**U-Halter** Grundplatte 60 × 60 mm, VE 1 Stk.

| B × T × H (mm) | Art.-Nr.        | Preis  |
|----------------|-----------------|--------|
| 40 × 20 × 4    | Art.-Nr. 021296 | 3,80 € |
| 60 × 20 × 4    | Art.-Nr. 023276 | 4,10 € |
| 40 × 75 × 6    | Art.-Nr. 023277 | 4,20 € |



**Rundhalter** Grundplatte 60 × 60 mm, VE 1 Stk.

| φ     | Art.-Nr.        | Preis  |
|-------|-----------------|--------|
| 60 mm | Art.-Nr. 021073 | 5,50 € |
| 80 mm | Art.-Nr. 021074 | 5,90 € |



**Halterung für Lagerboxen** zur Befestigung von Sichtlagerkästen, VE 1 Stk.

Lagerboxen (siehe Seite 37)

| Größe   | Art.-Nr.        | Preis  |
|---------|-----------------|--------|
| Größe 3 | Art.-Nr. 021299 | 9,50 € |
| Größe 4 | Art.-Nr. 023270 | 9,10 € |
| Größe 5 | Art.-Nr. 023271 | 8,90 € |



**Ablagefach** in RAL 9011 graphitschwarz, VE 1 Stk.

H × B × T (mm): 115 × 450 × 170

| Art.-Nr.        | Preis   |
|-----------------|---------|
| Art.-Nr. 023274 | 22,00 € |



**Ordnermodul Perfo**

H × B × T (mm): 250 × 265 × 350

zur Aufnahme von Ordnern oder Ablagefächern DIN A4, geeignet zum Aufhängen in Perfolochwänden, mit seitlicher Quadratlochung


| Art.-Nr.        | Preis   |
|-----------------|---------|
| Art.-Nr. 023498 | 55,00 € |



**Halterung für Putzpapierrollen**

B × T (mm): 299 × 220


| Art.-Nr.        | Preis   |
|-----------------|---------|
| Art.-Nr. 028190 | 45,00 € |



**Halterung für Langteile**

B (mm): 35

| φ      | Art.-Nr.        | Preis  |
|--------|-----------------|--------|
| 60 mm  | Art.-Nr. 021300 | 3,60 € |
| 100 mm | Art.-Nr. 023273 | 4,30 € |



**Zangenhalter** Grundplatte 60 × 60 mm, Tiefe 175 mm, φ 6 mm, VE 1 Stk.

| Art.-Nr.        | Preis   |
|-----------------|---------|
| Art.-Nr. 021080 | 11,00 € |



**Sägenhalter** 3 Aufnahmen, H × B × T (mm): 38 × 125 × 70, VE 1 Stk.

| Art.-Nr.        | Preis  |
|-----------------|--------|
| Art.-Nr. 023275 | 8,40 € |



**Schraubenschlüsselhalter** 8 Aufnahmen, H × B × T (mm): 180 × 75–145 × 40, VE 1 Stk.

| Art.-Nr.        | Preis   |
|-----------------|---------|
| Art.-Nr. 021298 | 12,40 € |



# MONTAGEWAGEN

Sie sind die unverzichtbaren Helfer in jeder Werkstatt oder Produktionshalle. Immer da, wo man sie braucht. Typisch Dringenberg, unglaublich stabil und vielseitig einsetzbar. Mit Fachböden und Schubladen, die in gewünschter Höhe platziert werden können, bieten sie viel Platz für Werkzeug, Werkstücke oder auch kleine Tischgeräte. Große, leichtlaufende Rollen ermöglichen eine rumpelfreie Fahrt von A nach B. Fest arretierbare Bremsen sorgen am Ort des Geschehens für verlässlichen Stand. Einzige Gefahrenquelle – die Kollegen, die ein Auge auf diese praktische Arbeitsplatzergänzung geworfen haben.



## MONTAGEWAGEN

### PRODUKTINFORMATIONEN:

- Verschweißte Stahlblechkonstruktion mit hoher Belastbarkeit und Stabilität
- Schubladen ca. 85% Teilauszug und Schlitzreihen zur Aufnahme von Einteilungsmaterial
- Kippsicherheit durch Einzelauszugsperre der Schubladen
- Griffleisten aus Aluminium mit Papier- und Klarsichtstreifen sowie Abdeckkappen
- Zentralverriegelung mit Sicherheitschloss
- 2 x Lenkrolle Ø 100 mm mit Bremse, 2 x Bockrolle Ø 100 mm
- 2 x robuste, angeschraubte Fahrgriffe
- Lichte Höhe zwischen den Ablageböden 280 mm



**Montagewagen Mod 1**  
 H x B x T (mm): 790 x 572 x 600  
 3 x Ablageböden mit Feinriefenmatte, davon 1 höhenverstellbar  
 Art.-Nr. 020961 **289,00 €**



**Montagewagen 380/2**  
 H x B x T (mm): 790 x 572 x 600  
 2 x Schublade 150 mm 100 kg;  
 2 x Ablageböden mit Feinriefenmatte  
 Art.-Nr. 020153 **499,00 €**



**Montagewagen 380/3**  
 H x B x T (mm): 790 x 572 x 600  
 2x Schublade 90 mm 100 kg  
 1x Schublade 120 mm 100 kg  
 2x Ablageböden mit Feinriefenmatte  
 Art.-Nr. 020889 **510,00 €**




**Montagewagen 380/4**  
 H x B x T (mm): 790 x 572 x 600  
 2x Schublade 60 mm 100 kg  
 2x Schublade 90 mm 100 kg  
 2x Ablageböden mit Feinriefenmatte  
 Art.-Nr. 020890 **531,00 €**

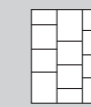



**Montagewagen 670/4**  
 H x B x T (mm): 790 x 572 x 600  
 1 x Schublade 60 mm 100 kg  
 1 x Schublade 120 mm 100 kg  
 2 x Schublade 180 mm 100 kg  
 Art.-Nr. 020690 **580,00 €**

### ZUBEHÖR



**Schubladeneinteilung** 8 Fächer



12 Fächer



16 Fächer

Blendenhöhe (mm)

|             |                 |                    |                 |                    |                 |                    |
|-------------|-----------------|--------------------|-----------------|--------------------|-----------------|--------------------|
| Höhe 60     | Art.-Nr. 019764 | <b>29,00 € Set</b> | Art.-Nr. 019765 | <b>38,00 € Set</b> | Art.-Nr. 019766 | <b>48,00 € Set</b> |
| Höhe ab 120 | Art.-Nr. 017581 | <b>48,00 € Set</b> | Art.-Nr. 017582 | <b>65,00 € Set</b> | Art.-Nr. 017583 | <b>74,00 € Set</b> |



### Feinriefenmatte

H x B x T (mm): 3 x 445 x 520  
 Art.-Nr. 035509 schwarz **15,00 €**

Passende Produkte gibt es hier:

- Unterbauwerkbenke Seite 24



# WERKZEUGWAGEN

Gestalten Sie Ihren Arbeitsplatz flexibel und komfortabel mit den Dringenberg Werkzeugwagen. Überzeugen Sie sich von der hohen Belastbarkeit der Stahlkonstruktion und seinem ansprechenden Design. Mit dem angebotenen Zubehör passt sich der Werkzeugwagen an Ihre individuellen Bedürfnisse an.

SCHUBLADEN MIT 100 % VOLL-AUSZUG; KIPPSCHÜTZ DURCH SCHUBLADENEINZELVERRIEGELUNG UND AUSSENLIEGENDE BOCKROLLEN.



### Werkzeugwagen Modell WDH 5

H x B x T (mm): 930 x 710 x 410 (inkl. Griff)  
2 x Schublade 65 mm, 30 kg  
2 x Schublade 140 mm, 30 kg  
1 x Schublade 215 mm, 30 kg  
Art.-Nr. 022391 **499,00 €**

### Werkzeugwagen Modell WDH 6

H x B x T (mm): 930 x 710 x 410 (inkl. Griff)  
3 x Schublade 65 mm, 30 kg  
3 x Schublade 140 mm, 30 kg  
Art.-Nr. 022392 **539,00 €**

### Werkzeugwagen Modell WDH 7

H x B x T (mm): 930 x 710 x 410 (inkl. Griff)  
5 x Schublade 65 mm, 30 kg  
2 x Schublade 140 mm, 30 kg  
Art.-Nr. 022393 **569,00 €**

### Werkzeugwagen Modell WDH 8

H x B x T (mm): 930 x 710 x 410 (inkl. Griff)  
7 x Schublade 65 mm, 30 kg  
1 x Schublade 140 mm, 30 kg  
Art.-Nr. 022394 **599,00 €**

### Werkzeugwagen Modell WDH 9

H x B x T (mm): 930 x 710 x 410 (inkl. Griff)  
9 x Schublade 65 mm, 30 kg  
Art.-Nr. 022395 **629,00 €**

## ZUBEHÖR

### Arbeitsplatte WDH

H x B x T (mm): 20 x 404 x 621  
Buche multiplex  
Art.-Nr. 021199 **89,00 €**



### Ablagefach WDH

H x B x T (mm): 90 x 217 x 60  
Art.-Nr. 020830 **21,00 €**



### Dosenhalter WDH

H x B x T (mm): 70 x 330 x 60  
geeignet für 5 Dosen  
Art.-Nr. 020832 **21,00 €**



### Rückwand aus Lochblech WDH

H x B (mm): 650 x 625  
Quadratlochung, Raster 38 x 38 mm  
Art.-Nr. 021206 (650 x 625) **70,00 €**  
Art.-Nr. 021205 (850 x 625) **75,00 €**



### Feinriefenmatte WDH

H x B x T (mm): 3 x 470 x 340  
Art.-Nr. 035511 **15,00 €**



## SCHUBLADENEINTEILUNG



### Modell WDH 3 Fächer

Blendenhöhe (mm)  
Höhe 65 Art.-Nr. 021202 **11,00 € Set**  
Höhe 140 Art.-Nr. 021203 **11,00 € Set**  
Höhe 215 Art.-Nr. 021204 **12,00 € Set**

TOP-ANGEBOT  
ab 399,00 €



Abb. mit Zubehör

### Werkzeugwagen S-5

H x B x T (mm): 940 x 700 x 410 (inkl. Griff)  
2 x Schublade 65 mm, 30 kg  
2 x Schublade 140 mm, 30 kg  
1 x Schublade 215 mm, 30 kg  
Art.-Nr. 031466 **399,00 €**

### Werkzeugwagen S-6

H x B x T (mm): 940 x 700 x 410 (inkl. Griff)  
3 x Schublade 65 mm, 30 kg  
3 x Schublade 140 mm, 30 kg  
Art.-Nr. 031465 **449,00 €**

### Werkzeugwagen S-7

H x B x T (mm): 940 x 700 x 410 (inkl. Griff)  
5 x Schublade 65 mm, 30 kg  
2 x Schublade 140 mm, 30 kg  
Art.-Nr. 031464 **499,00 €**

Front  
RAL 9011  
graphitschwarz



Gehäuse  
RAL 7035  
lichtgrau



## ZUBEHÖR

### Lochblech S

Quadratlochung 38 x 38 mm  
Art.-Nr. 025798 **25,00 €**



### Feinriefenmatte S

H x B x T (mm): 3 x 455 x 335  
Art.-Nr. 035510 **15,00 €**



### Dosenhalter schräg S

schräge Variante  
Art.-Nr. 025799 **24,00 €**



## SCHUBLADENEINTEILUNG




### Modell S 3 Fächer

Blendenhöhe (mm)  
Höhe 65 Art.-Nr. 028293 **15,00 € Set**  
Höhe 140 Art.-Nr. 028295 **17,00 € Set**

### Dosenhalter senkrecht S

senkrechte Variante  
Art.-Nr. 025800 **24,00 €**



Passende Produkte gibt es hier:


• Hakensortiment

Seite 37



# SICHTLAGERSYSTEME

Unsere Sichtlagersysteme sind besonders gut in der Organisation von Kleinteilen verwendbar. Nutzen Sie diesen Fahrwagen als mobiles Kleinteilelager, Ersatzteillager oder als Montageplatz. Die unterschiedlichen Größen und Farben der Sichtlagerkästen ermöglichen Ihnen eine einfache Orientierung. Damit haben Sie alle Teile schnell im Blick.



### Kunststoff Lagerbox

| H x B x T (mm)  | ROT             | BLAU            | GRÜN            | GELB            |        |
|-----------------|-----------------|-----------------|-----------------|-----------------|--------|
| 185 x 304 x 489 | Art.-Nr. 009479 | Art.-Nr. 009476 | Art.-Nr. 009477 | Art.-Nr. 009478 | 9,35 € |
| 152 x 209 x 335 | Art.-Nr. 000009 | Art.-Nr. 000010 | Art.-Nr. 000011 | Art.-Nr. 000012 | 5,10 € |
| 130 x 150 x 230 | Art.-Nr. 000017 | Art.-Nr. 000018 | Art.-Nr. 000019 | Art.-Nr. 000020 | 2,65 € |
| 75 x 105 x 161  | Art.-Nr. 000021 | Art.-Nr. 000022 | Art.-Nr. 000023 | Art.-Nr. 000024 | 2,04 € |
| 50 x 102 x 90   | Art.-Nr. 000013 | Art.-Nr. 000014 | Art.-Nr. 000015 | Art.-Nr. 000016 | 1,35 € |



### PRODUKTINFORMATIONEN:

- Verschweißte Stahlblechkonstruktion mit hoher Belastbarkeit und Stabilität
- Türen mehrfach gekantet und verstärkt, mit versenktem Drehgriffschloss
- Fachboden höhenverstellbar im Raster 30 mm
- Farbe der Sichtlagerkästen wie abgebildet

#### Regalschrank für Sichtlagerkästen Mod 4

H x B x T (mm): 1950 x 1200 x 500

- 9 x Fachboden fest 250 mm tief
- 2 x Fachboden fest 350 mm tief
- 3 x Schublade 70/90 VA 50 kg
- 10 x Sichtlagerkasten Größe 2, blau
- 28 x Sichtlagerkasten Größe 3, gelb
- 90 x Sichtlagerkasten Größe 4, rot
- 40 x Sichtlagerkasten Größe 5, blau

Art.-Nr. 004107

1.400,00 €



#### Regalschrank für Sichtlagerkästen Mod 3

H x B x T (mm): 1950 x 710 x 300

- 15 x Fachboden
- 12 x Sichtlagerkasten Größe 3, gelb
- 4 x Sichtlagerkasten Größe 3, grün
- 24 x Sichtlagerkasten Größe 4, blau
- 36 x Sichtlagerkasten Größe 4, rot

Art.-Nr. 004105

799,00 €



#### Regalschrank für Sichtlagerkästen Mod 1

H x B x T (mm): 1028 x 710 x 300

- 6 x Fachboden
- 12 x Sichtlagerkasten Größe 3, gelb
- 8 x Sichtlagerkasten Größe 3, grün
- 12 x Sichtlagerkasten Größe 4, rot

Art.-Nr. 004547

553,00 €



#### Wagen für Sichtlagerkästen FR 2

H x B x T (mm): 1695 x 1055 x 700

- 2 Bock- und 2 Lenkrollen
- Traglast 300 kg
- 16 x Sichtlagerkasten Größe 2, blau
- 48 x Sichtlagerkasten Größe 3, grün
- 90 x Sichtlagerkasten Größe 4, rot

Art.-Nr. 000991

450,00 €



AUS FLEXIBLEM PP-KUNSTSTOFF, FREI KOMBINIERBAR ZWISCHEN SCHRÄNKEN, TISCHSTÄNDERN UND REGALEN. ALLE SCHRÄNKE SIND AUCH OHNE BOXEN ERHÄLTlich.


#### Tischständer für Sichtlagerkästen Mod 2

H x B x T (mm): 420 x 555 x 220

- 4 x Ablageboden
- 5 x Sichtlagerkasten Größe 4, gelb
- 5 x Sichtlagerkasten Größe 4, blau
- 10 x Sichtlagerkasten Größe 4, rot

Art.-Nr. 000993

99,00 €




#### Wandregal für Sichtlagerkästen WR 2

H x B (mm): 1125 x 1055

- Verzinkte Konstruktion aus Profilstahl
- 18 x Sichtlagerkasten Größe 3, gelb
- 24 x Sichtlagerkasten Größe 3, blau

Art.-Nr. 000971

199,00 €



#### Wandregal für Sichtlagerkästen 500

H x B (mm): 500 x 1055

- Verzinkte Konstruktion aus Profilstahl
- 36 x Sichtlagerkasten Größe 4, rot

Art.-Nr. 000912

70,00 €

Wagen, Wandregal und Tischständer werden unmontiert geliefert. Eine Auswahl weiterer Sichtlagerkästen erhalten Sie auf Anfrage.

# FLÜGELTÜRENSCHRÄNKE

Ordnung im großen Stil. Unsere individuell konfigurierbaren Flügeltürenschränke stecken so einiges weg und schaffen damit ausreichend Platz in jedem Betrieb.



## PRODUKTINFORMATIONEN:

- Verschweißte Stahlblechkonstruktion mit hoher Belastbarkeit und Stabilität
- Türen mehrfach gekantet und verstärkt, mit versenktem Drehgriffschloss
- Schublade kugelgelagert mit 100% Vollauszug
- Hohe Sicherheit und Zuverlässigkeit durch geschütztes, integriertes 3-Punkte-Schließgestänge
- Fachboden fest, verzinkt oder lackiert und im Raster höhenverstellbar



**Flügeltürenschränk FLC 2**  
 H × B × T (mm): 1950 × 950 × 450  
 4 × Fachboden 60 kg, höhenverstellbar im Rastermaß 180 mm  
 Art.-Nr. 036405 FB verzinkt **330,00 €**



## FLÜGELTÜRENSCHRÄNKE

**Regalschrank**  
 H × B × T (mm): 1950 × 1000 × 500  
 4 × Fachboden 60 kg höhenverstellbar,  
 2 × Schublade 90 mm 40 kg  
 Art.-Nr. 004009 **799,00 €**  
**Regalschrank ohne Schubladen**  
 Art.-Nr. 002008 **689,00 €**



**Regalschrank**  
 H × B × T (mm): 1030 × 1000 × 500  
 3x Fachboden 60 kg höhenverstellbar  
 Art.-Nr. 023101 **490,00 €**



**Schublade Regalschrank**  
 passend für Höhe 1030 mm und 1950 mm  
 Art.-Nr. 002022 90 mm, 40 kg, VA **87,50 €**  
 Art.-Nr. 002024 150 mm, 40 kg, VA **94,00 €**

**Fachboden Regalschrank**  
 passend für Höhe 1030 mm und 1950 mm  
 Art.-Nr. 002029  
 60 kg, höhenverstellbar **32,50 €**



**Schreibpultaufsatz**  
 H × B × T (mm): 270 × 500 × 500  
 Stahlblechgehäuse mit geprägter Ablage für  
 Stifte und Arbeitsmaterialien,  
 Klappdeckel mit Holzeinlage, verschließbar  
 mit Zylinderschloss  
 Art.-Nr. 002001 **199,00 €**



**Schränk WST 50**  
 H × B × T (mm): 1000 × 500 × 500  
 2 × Fachboden 60kg, verzinkt, höhenver-  
 stellbar, 1 × Schublade 90 mm 50 kg,  
 100% Vollauszug, Fachboden höhenverstellbar  
 im Rastermaß 30 mm  
 Art.-Nr. 018416 **450,00 €**

**Fachboden für Schränk WST 50**  
 Art.-Nr. 018443 **23,00 €**

**Schublade für Schränk WST 50**  
 Art.-Nr. 018386 90 mm, 50 kg **58,50 €**



**Fahrwanne für Schränk WST 50**  
 H × B × T (mm): 100 × 500 × 500  
 2 × Block- und 2 × Lenkrolle mit Bremse  
 Traglast: 225 kg  
 Art.-Nr. 008714 **112,50 €**




# SCHIEBETÜRENSCHRÄNKE

Kein ausladender Platzbedarf, kein störendes Hindernis. Gerade in Raumsituationen, wie beispielsweise hinter Schreibtischen oder in schmalen Gängen, sind Schiebetüren ein klarer Vorteil.

## PRODUKTINFORMATIONEN:

- Gehäuse aus verschweißter Stahlblechkonstruktion mit gekanteten und verstärkten Türen
- Fachböden und Schubladen höhenverstellbar im Rastermaß 30 mm
- Schubladen mit 100 % Vollauszug
- Türenführung auf verschleißarmen Polyamid Kunststoffrollen mit hoher Festigkeit und Beständigkeit gegen Öle und Fette



**Schiebetürenschränk mit Trennwand**  
 H × B × T (mm): 1030 × 2000 × 500  
 6 × Fachboden 60 kg, höhenverstellbar,  
 4 × Schublade 90 mm 50 kg, 1 × Trennwand  
 Art.-Nr. 002036 **1.605,00 €**



**Schiebetürenschränk klein**  
 H × B × T (mm): 1030 × 1000 × 500  
 3 × Fachboden 60 kg, höhenverstellbar  
 Art.-Nr. 004011 **842,00 €**

**Schiebetürenschränk groß**  
 H × B × T (mm): 1950 × 1000 × 500  
 4 × Fachboden 60 kg, höhenverstellbar  
 Art.-Nr. 007357 **975,00 €**





# 5 SCHRITTE ZUM INDIVIDUELLEN

Konfigurieren Sie sich in wenigen Schritten Ihren ganz individuellen Werkstattschrank. Exakt abgestimmt auf Ihre Wünsche, Optionen im folgenden Formular aus und senden uns die Anfrage per Mail. Gerne erstellen wir Ihnen ein individuelles

# WERKSTATTSCHRANK

Vorstellungen und Ansprüche. Füllen Sie einfach die entsprechenden Angebot.

## 1 BASIS



Wählen Sie aus 3 Breiten, und 2 Höhen Ihr passendes Modell aus



### Ausführung und Abmessungen

| Breite                           | Höhe                             | Höhe                             |
|----------------------------------|----------------------------------|----------------------------------|
| <input type="checkbox"/> 500 mm  | <input type="checkbox"/> 1030 mm |                                  |
| <input type="checkbox"/> 1000 mm | <input type="checkbox"/> 1030 mm | <input type="checkbox"/> 1950 mm |
| <input type="checkbox"/> 2000 mm | <input type="checkbox"/> 1030 mm |                                  |

| Tiefe  |
|--|
| <input type="checkbox"/> 500 mm                          |
| <input type="checkbox"/> 600 mm (ohne Schubladen-Option) |
| <input type="checkbox"/> 800 mm (ohne Schubladen-Option) |

## 2 AUSBAU



**Standardmäßig** ist Ihr Werkstattschrank **mit höhenverstellbaren Fachböden, Traglast: 60 kg** ausgestattet:  
 • 2 Stück bei H: 1030 mm,  
 • 4 Stück bei H: 1950 mm

### Türen

- Flügeltüren
- Flügeltüren mit Sichtfenster
- Schiebetüren (bei B: 1000 mm u. B: 2000 mm)

## 3 DESIGN



Gestalten Sie Korpus und Front innerhalb unserer 24 Standard RAL Farbtönen:

### Farbe

|  | Korpus                   | Front                    |
|--|--------------------------|--------------------------|
| <input type="checkbox"/> 1007 narzissengelb  | <input type="checkbox"/> | <input type="checkbox"/> |
| <input type="checkbox"/> 1015 hellelfenbein  | <input type="checkbox"/> | <input type="checkbox"/> |
| <input type="checkbox"/> 1028 melonengelb    | <input type="checkbox"/> | <input type="checkbox"/> |
| <input type="checkbox"/> 3002 karminrot      | <input type="checkbox"/> | <input type="checkbox"/> |
| <input type="checkbox"/> 3020 verkehrsrot    | <input type="checkbox"/> | <input type="checkbox"/> |
| <input type="checkbox"/> 5005 signalblau     | <input type="checkbox"/> | <input type="checkbox"/> |
| <input type="checkbox"/> 5010 enzianblau     | <input type="checkbox"/> | <input type="checkbox"/> |
| <input type="checkbox"/> 5012 lichtblau      | <input type="checkbox"/> | <input type="checkbox"/> |
| <input type="checkbox"/> 5014 taubenblau     | <input type="checkbox"/> | <input type="checkbox"/> |
| <input type="checkbox"/> 5015 himmelblau     | <input type="checkbox"/> | <input type="checkbox"/> |
| <input type="checkbox"/> 6011 resedagrün     | <input type="checkbox"/> | <input type="checkbox"/> |
| <input type="checkbox"/> 6018 gelbgrün       | <input type="checkbox"/> | <input type="checkbox"/> |
| <input type="checkbox"/> 7016 anthrazitgrau  | <input type="checkbox"/> | <input type="checkbox"/> |
| <input type="checkbox"/> 7021 schwarzgrau    | <input type="checkbox"/> | <input type="checkbox"/> |
| <input type="checkbox"/> 7032 kieselgrau     | <input type="checkbox"/> | <input type="checkbox"/> |
| <input type="checkbox"/> 7023 betongrau      | <input type="checkbox"/> | <input type="checkbox"/> |
| <input type="checkbox"/> 7035 lichtgrau      | <input type="checkbox"/> | <input type="checkbox"/> |
| <input type="checkbox"/> 7038 achatgrau      | <input type="checkbox"/> | <input type="checkbox"/> |
| <input type="checkbox"/> 7042 verkehrsgrau   | <input type="checkbox"/> | <input type="checkbox"/> |
| <input type="checkbox"/> 8019 graubraun      | <input type="checkbox"/> | <input type="checkbox"/> |
| <input type="checkbox"/> 9005 tiefschwarz    | <input type="checkbox"/> | <input type="checkbox"/> |
| <input type="checkbox"/> 9006 weißaluminium  | <input type="checkbox"/> | <input type="checkbox"/> |
| <input type="checkbox"/> 9010 reinweiß       | <input type="checkbox"/> | <input type="checkbox"/> |
| <input type="checkbox"/> 9011 graphitschwarz | <input type="checkbox"/> | <input type="checkbox"/> |

## 4 SAFETY



Damit Ihr Werkzeug sicher ist, bieten wir verschiedene Schließoptionen.

### Verriegelung

- Standardschließung (vs = verschiedenschließend)
- Standardschließung (gs = gleichschließend)



## 5 EXTRAS

Wählen Sie aus unserem umfangreichen Zubehör.

### Zubehör

- Fachboden (fest, in der Höhe verstellbar, lackiert in Korpusfarbe)
- Fachboden mit Vollauszug (lackiert in Korpusfarbe)
- Schublade Nennbreite: 1000 mm, Höhe 90 mm, Vollauszug, 50 kg Traglast (Achtung: keine Einzelauszugssperre)
- Schublade Nennbreite: 1000 mm, Höhe 150 mm, Vollauszug, 50 kg Traglast (Achtung: keine Einzelauszugssperre)
- Trennwand, mittig (nur bei B: 1000 mm und B: 2000 mm)
- Schublade Nennbreite: 500 mm, Höhe 90 mm, Vollauszug, 50 kg Traglast (Achtung: keine Einzelauszugssperre)
- Schublade Nennbreite: 500 mm, Höhe 150 mm, Vollauszug, 50 kg Traglast (Achtung: keine Einzelauszugssperre)
- Perfo-Lochblech an der Rückwand
- Kabeldurchführung an der Rückwand

# ANGEBOT AN

Sehr gerne erstellen wir Ihnen ein Angebot für Ihren individuell konfigurierten Werkstattschrank.

### Kundendaten

**Name**

**Firma**

**Email**

**Kunden-Nr.**

**Kommission**

Bitte senden Sie die ausgefüllte Anfrage per Mail an


HIER GEHT'S ZUM ELEKTRONISCHEN FORMULAR





### PRODUKTINFORMATIONEN:

- 3 höhenverstellbare Lagerebenen, jeweils mit 6-fach-Steckdosenleiste 230 V mit Ein- und Ausschalter
- Türen verschließbar mit Drehriegelschloss und 2 Schlüsseln
- Separate Erdung von Schrankgehäuse, Türen und Lagerebenen
- Stromverteilerkasten mit 3 Schutzschaltern
- CE-Zertifikat
- Luftschlitze zur Wärmeabfuhr
- Tragfähigkeit pro Lagerebene 60 kg
- Maximal dürfen 6 Ladegeräte je Ladeebene angeschlossen werden



**WEITERFÜHRENDE INFORMATIONEN**  
Zum Thema Akku-Ladeschrank gibt es eine extra Broschüre. Jetzt anfordern: bei Ihrem Fachhändler oder direkt unter [vertrieb@dringenberg.com](mailto:vertrieb@dringenberg.com)

Front  
RAL 5012  
lichtblau

Gehäuse  
RAL 7035  
lichtgrau

Front  
RAL 3020  
verkehrsrot



# AKKU-LADESCHRÄNKE

Jederzeit einsatzbereit. Mit unseren vollausgestatteten Akku-Ladeschränken können Sie parallel eine Vielzahl von Geräten aufladen und zugleich sicher verwahren. Denn es gibt wohl wenig Nervigeres, als leere Akkus. Außer vielleicht, das begehrte Werkzeug ist gar nicht mehr an seinem Platz.



| Akku-Schrank klein   |            |
|--|------------|
| H x B x T (mm): 1030 x 1000 x 500  |            |
| 3 x Fachboden, höhenverstellbar, 1 x Schublade, 90 mm, 50 kg, Vollblechtüren |            |
| Art.-Nr. 034217 (Kabeleingang links)   | 1.299,00 € |
| Art.-Nr. 034215 (Kabeleingang rechts)  | 1.299,00 € |

| Akku-Schrank groß  |            |
|--|------------|
| H x B x T (mm): 1950 x 1000 x 500  |            |
| 4 x Fachboden, höhenverstellbar, 1 x Schublade, 90 mm, 50 kg, Vollblechtüren |            |
| Art.-Nr. 034213 (Kabeleingang links)   | 1.699,00 € |
| Art.-Nr. 034211 (Kabeleingang rechts)  | 1.699,00 € |

| Akku-Schrank klein mit Sichtfenster   |            |
|---|------------|
| H x B x T (mm): 1030 x 1000 x 500   |            |
| 3 x Fachboden, höhenverstellbar, 1 x Schublade, 90 mm, 50 kg, Sichtfenstertüren |            |
| Art.-Nr. 034218 (Kabeleingang links)  | 1.399,00 € |
| Art.-Nr. 034216 (Kabeleingang rechts)   | 1.399,00 € |

| Akku-Schrank groß mit Sichtfenster  |            |
|---|------------|
| H x B x T (mm): 1950 x 1000 x 500   |            |
| 4 x Fachboden, höhenverstellbar, 1 x Schublade, 90 mm, 50 kg, Sichtfenstertüren |            |
| Art.-Nr. 034214 (Kabeleingang links)  | 1.799,00 € |
| Art.-Nr. 034212 (Kabeleingang rechts)   | 1.799,00 € |

**SOFORT EINSATZBEREIT – SCHRANK KOMPLETT MONTIERT UND VERKABELT.**


### ZUBEHÖR

|   |                 |         |
|---|-----------------|---------|
| <b>Kunststoffplatte beschichtet anthrazit</b><br>H x B x T (mm): 8 x 1001 x 502 | Art.-Nr. 022594 | 59,00 € |
|---|-----------------|---------|

Beim Akku-Schrank klein ist die abgebildete Kunststoffplatte nicht im Lieferumfang enthalten und kann als Zubehör extra bestellt werden.

# FAHRZEUGEINRICHTUNG

Es gibt Jobs, da muss man einfach vor Ort sein. Und genau dort sollte das Handwerkszeug so perfekt organisiert sein wie in der heimischen Werkstatt. Passend zu Ihrer Arbeitsweise muss alles seinen Platz haben und vor allem behalten, auch wenn es einmal schärfer durch die Kurve geht. Deshalb wurden unsere Fahrzeuginrichtungen speziell für diesen Einsatz konzipiert, sie sind individuell anpassbar, robust und einfach einzubauen.




## Modul PKW

H × B × T (mm): 520 × 834 × 382

1 × Sockel/Materialregal mit klappbarer Front, 1 × Schublade Vollauszug 40 kg, 1 × Rahmenaufsatz mit Trennblech, inkl. Befestigungssatz, Gewicht: 29,4 kg

Art.-Nr. 052555

350,00 €



## Modul M9

H × B × T (mm): 940 × 1112 × 382

Sockel mit klappbarer Front, 1 × Materialregal mit einem Trennblech, 3 × Längsschubladen Vollauszug 40 kg, Rahmenaufsatz mit Trennblech, inkl. Befestigungssatz, Gewicht: 47,0 kg

Art.-Nr. 049341

889,00 €


## MODULE

### PRODUKTINFORMATIONEN:

- Alle Module sind komplett vormontiert und somit sofort einbaufertig
- Alle Module werden inkl. Montagematerial geliefert
- Alle Module sind zweifarbig pulverbeschichtet (Korpus: RAL 9006/Front: RAL 5014)
- Alle Materiallagerebenen sind mit passenden Anti-Rutschmatten bestückt
- Alle Schubladen verfügen über eine Einzelauszugs-entriegelung. Unbeabsichtigtes Öffnen während der Fahrt wird dadurch verhindert
- Alle Schubladen verfügen über 100% Vollauszug und sind mit 40 kg belastbar (bei gleichmäßig verteilter Last)
- Die Rasterlochung der Regalbauteile ist auf das Lochplattensystem von Dringenberg abgestimmt. Somit kann hier das gesamte Zubehör eingesetzt werden
- Individuelle Farbgestaltung oder weitere Anpassungen an den Modulen sind auf Anfrage möglich

Front  
RAL 5014  
taubenblau

Korpus  
RAL 9006  
weißaluminium




## Modul M5

H × B × T (mm): 1055 × 1112 × 382

Sockel mit starrer Blende, 1 × Materialregal mit 2 Trennblechen, 2 × Fachboden inkl. Sichtlagerkästen, Rahmenaufsatz mit Trennblech, inkl. Befestigungssatz, Gewicht 44 kg

Art.-Nr. 049336

317,00 €




## Modul MP2

H × B × T (mm): 1100 × 1112 × 382

Sockel mit klappbarer Front, 1 × Materialregal mit 2 Trennblechen, 2 × Fachboden inkl. Sichtlagerkästen, oberes Regal mit Trennblech, inkl. Befestigungssatz, Gewicht 28 kg

Art.-Nr. 049338

341,00 €




## Modul M6

H × B × T (mm): 1200 × 1112 × 382

Sockel mit klappbarer Front, 2 × Schublade Vollauszug 40 kg, 1 × Materialregal mit klappbarer Front, 1 × Materialregal mit 2 Trennblechen, Rahmenaufsatz mit Trennblech, inkl. Befestigungssatz, Gewicht 54 kg

Art.-Nr. 049204

482,00 €



## Modul M8

H × B × T (mm): 1130 × 1112 × 382

Sockel mit starrer Blende, 1 × ausziehbarer Arbeitsplatte Buche Multiplex fest arretierbar, 3 × Schublade Vollauszug 40 kg, 1 × Materialregal mit Trennblech, 1 × Fachboden inkl. Sichtlagerkästen, Rahmenaufsatz mit Trennblech, inkl. Befestigungssatz, Gewicht 77 kg

Art.-Nr. 049206

999,00 €



## VON DER EINFACHEN WERKBANK BIS ZUR KOMPLEXEN REGALANLAGE, WAS WIR FÜR IHRE BETRIEBSEINRICHTUNG HERSTELLEN, BAUEN WIR AUCH AUF

Ihre Betriebsausstattung oder Werkstatteinrichtung ist für uns ein „gemeinsames Projekt“. Wir planen es mit Ihnen und wir fertigen die Industriemöbel, Werkbänke, Schränke und vieles mehr für Sie an. Da ist es aus unserer Sicht nur konsequent, wenn wir auch die Montage bis zur schlüsselfertigen Übergabe selbst in die Hand nehmen. Nutzen Sie den Dringenberg Montageservice, er bietet Ihnen eine ganze Reihe entscheidender Vorteile:

- Betreuung durch erfahrene Monteure vom Anfang bis zum Ende
- Unabhängig vom Umfang, ob Werkbank oder Werkstatteinrichtung
- Professioneller Full Service vor Ort, einfach aufbauen lassen und loslegen
- Fachgerechte Montage auch bei Fremdfabrikaten
- Personalisierte Angebote nach Ihrem individuellen Montagebedarf
- Vollständig transparente Kosten
- Sichere Abnahme durch Servicebericht
- Vertragen auf Anfrage möglich
- Anfragen gerne per Mail oder telefonisch: [vertrieb@dringenberg.com](mailto:vertrieb@dringenberg.com) | Tel. +49 7134 503-0



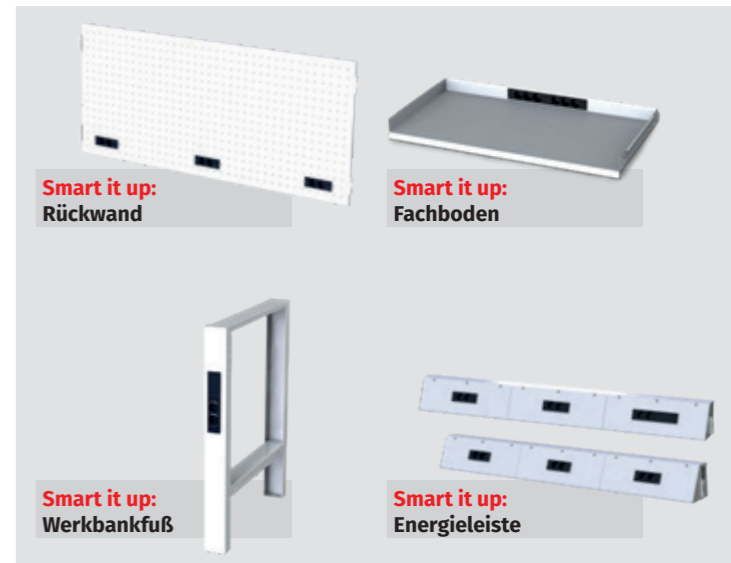
## PLUG AND PLAY by DRINGENBERG. STROM, SOFORT UND IMMER DIREKT DORT, WO MAN IHN BRAUCHT. AM ARBEITSPLATZ.

Ob Handy, Tablet, Laptops oder akkubetriebene Werkzeug, all das sind mittlerweile unverzichtbare Begleiter unseres Alltags. Dringenberg bietet jetzt die Möglichkeit, bewährte Betriebs-einrichtungsprodukte mit einer zusätzlichen Lade- bzw. Elektrifizierungsfunktion zu versehen. Super einfach, als Plug-and-Play-Lösung, also ganz ohne nachträgliche bzw. zusätzliche Verdrahtung durch einen Elektriker!

### KLARE VORTEILE:

- Individuelle Bestückung der „Smart it up“-Aus-schnitte ist möglich.
- Platzsparendes, einfach nachrüstbares Konzept auch für bereits bestehenden Betriebseinrichtun-gen.
- Plug-and-Play: Die Auslieferung erfolgt fertig verdrahtet. Das aufwendige Anschließen beim End-kunden durch Elektriker entfällt.

### VIELE EINSATZBEREICHE



### DIE KOMPONENTEN

- Protect-Sicherung, RCD, 30mA Typ AC oder A
- Switch: zweipoliger Schalter, 230V/16A
- Anschlusskabel (3m)
- Verbindungskabel (1m / 1,5m)
- 2-fach 230V-Schuko Steckdose
- USB Anschluß (USB-C bis zu 3 A und USB-A bis zu 2,5 A Anschluß)
- Not-Aus, inkl. thermischer Überlastungsschutz

**PREIS AUF ANFRAGE.  
GERNE ERSTELLEN WIR IHNEN  
EIN INDIVIDUELLES  
ANGEBOT.**





# KOLLEKTION

01.01. – 31.12.2024

## DRINGENBERG IST SICH SEINER VERANTWORTUNG BEWUSST

Um die Belastung für Natur und Umwelt gering zu halten, setzen wir in allen Bereichen des Produktionsprozesses möglichst umweltschonende Verfahren und Produktionsmittel ein. Unser Ziel dabei ist, nicht nur allgemeine Standards und gesetzliche Vorgaben zu erfüllen, sondern diese in eigener Verantwortung zu übertreffen.



**Teilebeschichtung  
ohne Lösungsmittel**



**Metallentfettung  
in geschlossenen  
Wasserkreisläufen**



**Recycling von  
Metallabfällen**



**Steigerung der  
Energieeffizienz**



**Senkung der  
CO<sub>2</sub>-Emissionen**



**Unterstützung von  
Aufforstungs-  
projekten**

### Lieferhinweise

Alle Preise gelten zzgl. gesetzlicher USt.

Alle Produkte erhalten Sie innerhalb Deutschland (ohne Inseln) frei Haus geliefert.

Die Lieferzeiten betragen 2–3 Wochen, können jedoch je nach Produkt und Auftragslage variieren. Bitte fragen Sie die Verfügbarkeit bei Ihrer Bestellung an.

Dekorationsartikel sind nicht im Lieferumfang enthalten.

Ihr Partner vor Ort:

Dringenberg GmbH Betriebseinrichtungen  
In den Mühlwiesen 15-19  
D-74182 Obersulm-Sülzbach

Tel. +49 7134 503-0  
Fax: +49 7134 503-49

vertrieb@dringenberg.com  
www.dringenberg.com

